

ウィズペティ

Withpety Club

倶楽部



オウチで
飼育
メリット

ワンちゃんネコちゃんをお家の中で飼う メリット!デメリットはある?

- ペットフードの選び方。ライフステージに合わせてフードを見直そう。
- 犬が甘えているときにする5つの行動。甘えん坊な犬種や性別とは?
- 猫の好きな音は?好きな声は?近寄ってきて欲しいときに効果的な音♪

Vol. 70

ウィズペティ WITHPETTY CLUB 倶楽部

大切な愛犬・愛猫の為に「もっと知りたい」「正しい知識を身につけたい」をお届けする「ウィズペティ倶楽部」。専門資格者による専門性の高い記事のみをお届けしております。ウィズペティ倶楽部は「会報誌版」と「ウェブサイト版」がございます。「ウェブサイト版」は以下QRコードよりお読み頂けます。



<https://withpettyclub.com/>
ウィズペティ倶楽部で検索

- 03** ワンちゃんネコちゃんをお家の中で飼うメリット！
デメリットはある？
- 08** ペットフードの選び方。
ライフステージに合わせてフードを見直そう。
- 11** 犬が甘えているときにする5つの行動
甘えん坊な犬種や性別とは？
- 13** 猫の好きな音は？好きな声は？
近寄ってきて欲しいときに効果的な音♪
- 15** 犬の病気辞典
犬のアレルギー性皮膚炎について
- 17** 猫の病気辞典
猫免疫不全ウイルス感染症(猫エイズ)について
- 19** 幸せを呼ぶペット占い

ワンちゃんネコちゃん

お家の中で飼う

特集

メリット！

デメリットはある？

ペット栄養管理士 伊藤 悦子

麻布大学獣医学部環境畜産学科(現・動物応用科学科)卒

犬や猫を家の中で飼う人が増えています。基本的に、家の中で飼うのがおすすめです、家の中で飼うのには、どのようなメリットがあるのか、またデメリットは何か解説します。

教えて！ペット栄養管理士さん


犬や猫を 家の中で飼う メリット

「犬を飼う」といえば、庭先に鎖でつないで番犬として飼うイメージが強かったのではないのでしょうか。「猫を飼う」のも、家と外を自由に行き来させて飼う人が多かったと思います。しかし最近は、ワンちゃんもネコちゃんを、家の中だけで飼う飼い主さんが増えています。家の中で飼う、メリットとデメリットには何があるのでしょうか。「うちの子はずっと家の中」という飼い主さんも、これから家の中で飼おうと検討している飼い主さんも、ぜひ確認してください。ワンちゃんもネコちゃんとも、基本的には家の中で飼うことがおすすめです。メリットはたくさんあります。外飼いのデメリットも合わせて解説します。

メリット

1 感染症予防

家の中で過ごす時、ワンちゃんもネコちゃんも感染症にかかるリスクを減らせます。健康管理もしやすくなるのもメリットです。外で過ごす時間が多いと、どうしても感染症にかかるリスクが高まります。特に自由に外を歩き回るネコちゃんは、ウイルスや細菌に接しやすいです。すでになんらかの感染症に感染している他の猫や犬との触れ合いで、感染してしまうこともあります。ワクチンの予防効果が切れたときなどが、特に心配です。



メリット

2 寄生虫予防


家の中では、虫に刺されたり寄生されたりするリスクも減少します。「絶対に刺されない」わけではありませんが、外にいるよりもずっと機会は少ないはずですよ。フィラリアや、ノミ、ダニに刺されるリスクが減ることは、感染症対策にもつながります。



メリット

3

熱さ・寒さによる 体調不良予防



家の中には温度調整がしやすいので、熱中症や寒さによる体調不良の予防が可能です。過度な暑さや寒さは、命に関わることもあります。特に近年は、夏だけでなく春や秋も気温が高い日も多くなっていることから、熱中症のリスクを減らすことは重要です。家のなかなら、さまざまな対策がしやすくなります。

メリット

4

コミュニケーション が増えて絆が深まる



家の中にいれば、飼い主さんや家族とのコミュニケーション時間が多くなります。声もかけやすくなり、絆も深まるでしょう。触れ合う時間が増えれば、ちょっとした体調の変化にも気づきやすくなります。また飼い主さんも、いつもワンちゃんネコちゃんと過ごすことで癒されるのではないのでしょうか。

メリット

5

交通事故に遭う リスクが減る

外に出なければ、交通事故に遭うリスクは減ります。特に「ネコちゃんは自由に生きるから大丈夫」「自由にさせたい」と考える人は多いでしょう。しかし、外は車が走っています。ネコちゃんは車が目の前に来ると避けられないため、ワンちゃんより事故のリスクは高いです。外飼いのワンちゃんも、雷や花火に驚き、鎖をちぎって外に出る例があります。パニックになって、道路に飛び出すこともあるかもしれません。





メリット

6

迷子リスクが 減る

家にいれば、迷子になることはほぼありません。ネコちゃんの場合、野良猫とけんかをしたり、人から逃げたりしているうちにどんどん遠くに行つて戻れなくなる可能性があります。外飼いのワンちゃんも、迷子の可能性はあります。先に解説したように、雷や花火の音にパニックになり、庭から飛び出してそのまま迷子になってしまうのは十分ありうるのです。



メリット

7

排泄で迷惑を かけない

家のトイレで排泄するので、近所迷惑になりません。道や公園など公共の場所や、人の家も汚す心配がありません。ワンちゃんの場合、きちんと始末している飼い主さんがほとんどです。しかしネコちゃんの場合、ご近所の花壇で排泄している可能性もあります。外に出している、知らないうち迷惑をかけてしまうかもしれません。



もちろん、家の中で飼うのもデメリットはありません。多くの場合、飼い主さんがしっかり対策をすることで防げます。

犬や猫を 家の中で飼う デメリット

デメリット

1 家の中が 汚れやすい



抜け毛が家の中に落ちて、汚れてしまいます。小まめな掃除は必須です。粗相するワンちゃんやネコちゃんでは、しょっちゅう掃除をしている羽目になります。

デメリット

2 太りやすくなる



家で過ごし、体を動かさないうでいるとどうしても太りやすくなってしまいます。ワンちゃんは散歩や遊びでしっかり体を動かし、ネコちゃんはキャットタワーなどで遊ばせる必要があります。

デメリット

3 家の中を いたずらされる

ソファやクッション、ふすまなどがワンちゃんネコちゃんにいたずらされて、ボロボロになるかもしれませぬ。しつけをしたり、クレートやケージを活用したりするなどの対策します。




犬や猫は家の中で飼おう！

家の中でワンちゃんネコちゃんを飼うことは、飼い主さんにとってもメリットがたくさんあります。抜け毛が増えたり、いたずらされたりするデメリットはありますが、ちょっとした対策をすることで減らせます。ワンちゃんネコちゃんが健康で安全に過ごすためにも、家の中で飼うことが重要です。すでに家の中だけという飼い主さんも、今は外で飼っている飼い主さんも、メリットをぜひ確認してください。

ライフステージに合わせてフードを見直そう。

「ペットフードの選び方」



ペットが健康で元気に長生きするために、その年齢や体質に合ったフードを選んであげることがとても重要です。我々と比べ、4倍ほどの速さで早く年を重ねていくワンちゃんネコちゃん、その体にはわずかずつですが、老化による変化が蓄積していきます。フード選びには、体質や持病に対応した成分を含むかどうかなど、色々なポイントがありますが、まずは基本的な年齢に合わせたフード選びについて簡単にお話しします。上手なフード選びで、ペットたちの健康を守ってあげましょう。

獣医師 齋藤厚子

皆さんはペットのフード選び、どうしていますか？ペットの食事に関して飼い主さんの意識が高まり、より良いものを求められるようになった現代では、多くのメーカーから、様々なライフスタイルや体質・疾患に対応した質の高いフードがたくさん販売されています。選択肢が多くなるのは良いことですが、その中から実際に選ぶとなると、何を基準にフードを決めたら良いか、逆にわからなくなってしまうですよ。私たち人間よりも早く年を取るワンちゃん、ネコちゃんには、年齢やライフスタイルに合わせて、定期的にフードの見直しが必要です。体を作る源であるフード選びには、年齢に応じた選択、アレルギーなどの体質や、内臓疾患に対応したフード選択など、様々なポイントがあります。今回はまず、基本となる「年齢に合わせたフード選び」のポイントについてお話しします。

上手にフードを選んであげることで、より長く健康で快適な生活を送れるようにサポートしてあ

げましょう。

成長期に必要な栄養

犬猫の体は、生まれて間もなくからの1年間で大きく成長し、劇的に変化します。骨は急速に伸び、筋肉量は数倍に増え、脳や感覚器の発達とともに精神的にも成熟して、わずか1年でほとんどの犬猫が成犬・成猫の体へと成長します。一部の大型犬では、小型・中型犬などに比べると成長がゆっくりで、1歳を過ぎても成長が続きますが、やはりその成長スピードは人と比べるとかなり早いものです。この劇的な変化を支えるために最も重要なのが、食事です。その大きな変化に対応した、栄養価の高いフードが必要になります。消化機能が未発達で体も小さな子犬や子猫は、成長にたくさんの栄養が必要であっても、一度に多くのフードを食べることはできません。そのため少ない量でも、必要なタンパク質、脂質、カルシウムなどのミネラル、ビタミンなどを摂取できる、高

栄養タイプの食事が必要です。消化性が良く、できれば着色料や食品添加物など、人工的な添加物があまり多用されていないものが理想的です。離乳期は歯も消化管も未発達ですので、はじめからドライフードを食べるということはできません。まずは動物用のミルクなどにやわらかいタイプのフードを少量ずつ混ぜて、消化管をフードに慣れさせていく段階が必要です。徐々にフードの割合を増やしていき、下痢などがなければ、子犬・子猫用のドライフードをお湯でふやかして、指でつまむとつぶれるくらいに柔らかかさにして、ウェットタイプのフードに混ぜて与えてみます。ふやかしたドライフードで問題なければ、徐々にふやかす水の量を減らしていき、噛む練習をするために子犬や子猫の口の大きさに合った小粒のドライフードへと切り替えていきます。

このフードの切り替えはゆっくりゆっくり行うのが基本です。同じ子犬・子猫用でも、3カ月・6

カ月・12カ月頃には食事内容を段階的に切り替える必要があります。特に高い栄養価が必要なら3〜4か月までと、体格や内臓機能がある程度成長してきた6カ月頃、ほぼ成犬・成猫に近づいた12カ月頃では、必要な栄養バランスが異なります。高カロリーのプロteinを長く食べ続けることは、将来的な肥満を招くことにもなりかねません。多くのペットシヨップや動物病院では、サンプルなどを用意してくれていますので、切り替え時期が近づいたら、新しいフードを少しずつ混ぜながら、徐々に切り替えていきましょう。

1歳を過ぎたら

1歳を過ぎたら、成犬・成猫用の総合栄養食に切り替えましょう。1歳から7歳ころまでは、最も活発で体調も安定する時期です。日々の活動をサポートできる、バランスの良い食事を与えるようにしましょう。具体的には食物繊維がバランスよく配合され、良質なタンパク質を適度に含んだ、脂肪

分控えめのフードが理想的です。品種によっては〇〇犬用フード、というような、品種毎に対応したフードが販売されていますね。

よく見るのは、シーズー、ダックスや、チワワ・ヨークシャーテリアなどの超小型犬用です。これらは特定の疾患(皮膚疾患・関節疾患など)にかかりやすい品種のために、それらを予防する効果のある成分が特別に多く配合されているフードになります。例えば、皮脂の分泌が多く皮膚病になりやすい犬種などでは、スキンケアにも効果のあるオメガ3脂肪酸を強化したフード、心臓病の起こりやすい品種の猫にはタウリンを強化したフード、という具合です。

また、成年期の犬猫にもよく見られる疾患の一つである、尿路疾患(尿石症や尿結石)に配慮してあるフードなどは非常に多くみられます。特定の疾患の好発品種であっても、必ずしもその疾患になるわけではありませんし、その予防効果が非常に高いかどうかは一概には言えませんが、病気になる

ってから治療をするよりも、病気を予防できた方が健康寿命は長くすることができます。実際には食べてみての反応を元に、合う・合わないの判断をすることになります。選肢肢の一つとして考えてみてはいかがでしょうか。

避妊・去勢後の体の変化

避妊・去勢手術後は、ホルモンバランスの変化から体の代謝が変化することにより、オスもメスも太りやすくなる傾向があります。同じ量の食事を食べ、同じように運動していてもぼつちやりしてきてしまう場合には、同じシリーズの食事でも避妊・去勢手術後用のフードに変えてみましょう。

シニア期に気を付けたい変化

犬猫は7歳を過ぎるとシニア期に入ります。7歳を過ぎててもまだまだ走り回るし、目立った病気がなかったことないよ、というワンちゃ

んネコちゃんはたくさんいると思いますが、体の中では少しずつ変化が起こり始めています。

食欲は少しずつ落ちてくることも多く、一度にたくさんフードを食べることができなくなり、体の基礎代謝や活動性は低下し、毛艶も若い時に比べると少しずつ落ちてきます。このようなシニア期には、タンパクやビタミンなどの栄養成分は十分に含みつつ、脂肪分などは控えめにした低カロリー食の食事が推奨されます。基礎代謝が落ちることによって肥満傾向になってしまふことがあるため、カロリーの摂りすぎに注意が必要です。消化機能も低下することが多いため、できるだけ質の良いフードを与えるようにしましょう。加齢に伴って特に変化が起こりやすいのは、関節や筋肉、目、心臓、腎臓などです。例えば、関節では、関節を形成する関節軟骨のすり減りや弾力性の低下、関節液の代謝の低下から、関節炎を起こしたり、動きがぎこちなくなったりします。

それに加えて関節を支える筋肉量が衰えてくると、同じようにお散歩していても、段差で少しもたつくりになったり、立ち上がるのがゆつくりになったりと、わずかずつですが変化が出てきます。

また、心臓や腎臓は加齢とともに負荷が蓄積し、知らない内に心臓の音に雑音が混ざるようになっていたり、水を飲む量が少しずつ増えてくるなどといった症状がみられることがあります。目も白内障などによって白く濁って見えづらくなることもあります。

このような加齢性の変化を完全に予防できる方法はありません。しかし、関節のサポート成分であるグルコサミンやコンドロイチン、抗酸化作用のあるオメガ3脂肪酸などを含み、加齢による変化を緩やかにできるようなフードや、腎臓や心臓などに負担をかけにくい組成のフードであれば、その進行を少し緩和することが期待できます。

最近ではシニアを超えて、15歳以上の犬や20歳以上の猫も増えて

きました。そのようなハイシニアの動物では、加齢による食欲の低下や病気による体調不良、歯の状態の悪化などから、フードを食べること自体が難しくなってしまうこともあります。その場合は、高栄養でありながら低脂肪のフードを、回数を分けてこまめに食べさせてあげるようにしましょう。

特に、歯の状態が悪化しているような場合には、ウェットフードや場合によっては流動食のようなものを用意するなど、体のコンディションに合わせて食べられるものを選んであげましょう。

ドライか ウェットか？

一日の必要量を賄えるのであれば、ドライフードでもウェットフードでも構いません。ただし、ウェットフードの場合には水分量が多いため、同じカロリーを摂取するにはたくさん量を食わなくてはいけないこととなります。効率よく栄養を摂取できるという点では、ドライフードの方が優れています。ウェットフードの方が

嗜好性が高いこともあり、ドライフードとウェットフードを混合で与えることで、嗜好性を高めつつバランスよく栄養を摂るという方法も一般的によく行われています。歯の汚れに関しては、フードとの摩擦が少ないために、ウェットフードの方が汚れがつきやすい傾向があります。歯磨きなどのケアも忘れずに行いましょう。

小袋か大袋か？

フードの販売サイズにはいくつかがラインナップがありますね。同じフードでも、500g、1kg、3kg、多いものでは10kgという大袋もあります。たいていはたくさん入っている方がお得な価格設定になっていますが、安いからといって小型犬や猫ちゃんのフードを10kg袋で購入するのはお勧めできません。ざっくり言ってしまうと、できるだけ小分けになっている袋の方をお勧めします。フードはドライフードであってもウェットフードであっても、開封した瞬間から酸化が始まります。酸化し

たフードを食べているだけで、肝臓に負担をかけ、肝酵素が上昇することがあるのをこ存じですか？特に湿気の多い梅雨の時期では、カビなどの発生も怖いことです。ドライフードでは開封から1か月、ウェットフードでは冷蔵庫に入れていても3日以内にはフードを使い切るようにしましょう。そのような意味合いから、大型犬や多頭飼育の場合は別ですが、お勧めするのは小分けになっているフードです。同じ3kg袋でも、中で小分け包装されているものなら安心です。また、開けたての方が風味も良く、ペットもおいしく食べるすることができます。

終わりに

今回は基本となるライフステージに準じたフード選びについてお話ししました。次回以降は、アレルギーなどの体質や、疾患がある場合に、どんなことに気を付けてフードを選ばいいのか、お話ししていきたいと思えます。



甘えん坊な犬種や性別とは？ 犬が甘えているときに する5つの行動

愛犬が飼い主さんの口を舐めたり、ジッと見つめて「クゥ〜ン」と高い声で鳴いたりすることはありますか。今回は、犬が甘えるときにしている行動、甘えん坊な犬種、犬が甘える理由を紹介します。

愛玩動物飼養管理士 根本ももこ

愛犬が甘えるときにしている行動や独特なクセはありますか？犬は飼い主さんが大好きなので、甘えん坊な性格の子は、一生懸命に仕草や行動で飼い主さんにアピールをしています。

犬が甘えているときに する仕草・行動とは？

【1】飼い主さんの口を舐める
飼い主さんの口を舐めたり、抱っこをしたときに顔や手をペロペロと舐めるときは、愛犬が飼い主さんに甘えている、また信頼している証です。

ペロペロと飼い主さんの顔や手を舐めるのは、甘えん坊な子犬やメスが多いです。

【2】前足を乗せる

隣にいる飼い主さんの膝に自分の前足を置いたり、顎を乗せたりするときも甘えている仕草です。また、飼い主さんが食事をしているときは気になって、「私にもちょうだい！」とアピールしていることもあります。

【3】お腹を見せる

お腹を見せるのは「降参しました」という合図だと言われ、犬の気が弱いためしている行動だと誤解されてしまうことがあります。必ずしもそうではありません。人が大好きでかまってほしい、注目してほしいというときには、誰にでもお腹を見せてしっぽをブンブン振ってくれる犬もいます。お腹を見せて目を輝かせている愛犬の姿を見たときは、優しくお腹をなでてあげると、とても喜んでくれると思います。

【4】クゥ〜ンと高い声で鳴く

犬が甘えているときには、鳴き声も高く、子犬のように「クゥ〜ン」と鳴きます。子犬や甘えん坊なオスは飼い主さんのあとをついて回ったりすることも多いので、一緒に遊びたがっている様子があれば思いっきり遊んであげてください。

【5】ジッと見つめる

飼い主さんが大好きな愛犬は、

気がつくくとジッと飼い主さんを見ていることがあります。飼い主さんの目を見てアイコンタクトができることは、信頼している証でもあり、しつけなどをスムーズに行うことにもつながります。

甘えん坊な犬種と 性別とは？

甘えん坊な犬種は、トイ・プードルやマルチーズです。

トイ・プードルは、オスやメスに限らず甘えん坊な性格の子が多く、抱っこも大好きです。

人が大好きでかまるとアピールする甘えん坊な大型犬は、ゴールデン・レトリバーです。

性格によって甘えん坊だったり、とても自立したクールであったり、犬の甘え方は十人十色です。そのため、愛犬が甘えてくる頻度が少ないからと言って、自分は懐かれていない信頼されていないのではないかと心配することはありません。

人間では同じ年齢の子どもでも、女の子はおませさんでしっかり

者、男の子は甘えん坊だと言われることがありますが、犬も性別ではオスの方がメスよりも甘えん坊だと言われています。

犬が甘える4つの理由

【1】かまってほしい・抱っこをしてほしい

愛犬が飼い主に甘えてくるときは、かまってほしいまたは抱っこをしてほしい場合が多いです。トイ・プードルなど甘えん坊な犬種は、時間が許す限り飼い主に甘えたい、抱っこをしてほしいというほど、飼い主さんが大好きです。

小型犬は抱っこをしてほしくてピョンピョン飛んだりすることもありますが、愛犬の足や腰に負担がかかってしまうので、時間があるのであれば抱っこをしたりなでたりしてあげてください。

【2】おねだりをしている

飼い主さんが食べているものや持っているものが欲しくて、飼い主に「ちょうだい」とアピール

していることもあります。

食事をしているときに「それちょうだい」と見つめてきたり、手を乗せてかわいい声で見つめられるとあげたくなくなってしまいますが、飼い主さんの食事を与えてしまうと癖になっておねだりの行動が繰り返されたり、ドッグフードを食べなくなってしまうことがあるので、飼い主さんの食べるものは与えないようにしましょう。唐揚げやポテトチップスなどの塩っ辛い脂っこいものは、肥満や腎臓・肝臓の病気の原因になります。

【3】一緒に遊んでほしい

飼い主さんと一緒に遊びたくて、おもちゃを持って来てアピールすることもあります。

子犬は遊びたい盛りなので、ぜひ一緒に遊ぶ時間を作って思いっきり遊んであげてください。

成犬にとっても遊びは、飼い主さんとのコミュニケーションのひとつなので、引っ張りっこやボール投げなど愛犬が好きな遊びを一

緒に楽しみましょう。

【4】寂しい・不安

留守が多く寂しい思いをしたり、何か不安なことがあるときも、飼い主に助けを求めて飼い主に甘えます。

寂しさや不安が蓄積されて精神状態が不安定になってしまうと、分離不安という傍を全く離れずに飼い主さんのあとをひたすら追いかけたり、鳴いたりする行動が見られるようになることもあります。

甘やかすすぎてしまうことはよくありませんが、たまには思いっきり遊んだり、抱っこをして愛犬に大好きだよという気持ちを伝えてあげましょう。



おすすめ商品

毎日散歩


グルコサミン&イミダゾールペプチド



犬用 チキン味(錠剤) 犬猫兼用 ミルク味(粉末)

関節の健康維持

ウイズベティの「犬用・毎日散歩 グルコサミン&イミダゾールペプチド」は関節の健康維持のために6種類の成分(グルコサミン、イミダゾールペプチド、プロテオグリカン、コンドロイチン、II型コラーゲン、ビタミンD)を配合しています。安心安全の国産品質、GMP、ペットフード安全法、残留農薬のポジティブリストに基づき、香料・着色料・保存料・化学調味料を使用せずに製造しています。全犬種が食べやすい錠剤タイプです。(直径8mmのチキン味錠剤/1袋60粒入り)



猫の好きな音は?好きな声は? 近寄ってきて欲しい ときに効果的な音♪

とっても耳が良く、たくさん音を聞き分けられる猫。
猫が好きな音にはどんな音があるのでしょうか?猫が好む声はどんな声でしょうか?近づいて欲しいときや、居なくなって探するときなどに活用できる音や声をご紹介します。

愛玩動物救命士 若林 亜希子

私たちに「好きな音や声」癒される音「心地の良い声」があるように、猫にも好きな音や声があります。実際、猫の好きな音はどんな音なのでしょう?猫の好きな声はどんな声なのでしょう?猫のお友達の家や外で猫にあっつきや、居なくなってしまった猫を探するときには音や声を活用しましょう。猫が聞こえる音の範囲や、興味をもってくれた音をご紹介します。

猫が聞き取れる 周波数や耳の構造

《周波数について》

「猫は耳が良い」と聞いたことがある人も多いと思いますが、いったいどれくらいの音を聞きとることができるのでしょうか?

音を耳で感じ取ることでできる周波数の範囲のことを「可聴域」と言います。猫の可聴域は「25 Hz(ヘルツ)〜65,000 Hz、最大100,000 Hz」と言われています。とくに高音域を聞き分ける力が優れており、20m先にいるネズミの鳴き声や足音も聞こえているそうです。ネズミの声だけでなく、ネズミ同士に使われる「超音波の会話」までキャッチできます。

《方向について》

猫は方向感覚に優れていて「どの方面からの音なのか」を聞きわけることができ、その音が「直接的なのか」「何かにぶつかって跳ね返ってきた音なのか」の差まで聞きわけています。猫の耳は音の聞こえてくる方向に自由に動かすことができます。耳には27個もの筋肉があり、「動く角度は180度」と言われています。

猫の聴力は 人より犬より凄い

猫の聴力は「人の4倍。いや8倍だ」「大の2倍はある」と言われています。「猫の可聴域は、25 Hz(ヘルツ)〜65,000 Hz、最大100,000 Hz」と言われても、正直全くイメージがわきませんよね。数字が高いほど高い音、低いほど低い音として認識すればそれでOKです。比較してみましょう。

- ・人 ↓ 20 Hz ~ 20,000 Hz
- ・犬 ↓ 15 Hz ~ 50,000 Hz
- ・鳩 ↓ 5 Hz ~ 10,000 Hz
- ・カエル ↓ 100 Hz ~ 10,000 Hz
- ・イルカ ↓ 150 Hz ~ 150,000 Hz

比べてみると、猫が聞こえている音域幅がとても広いことがわかりますね。さすがに高周波帯は、超音波で会話をするイルカにはかないませんが、あらためて猫の聴力の凄さに驚きます。大好きな飼い主さんの足音を、数十メー

トルも前から理解してワクワクして待っているんですね。(聴覚の検査方法は色々あり、この数値にはたくさん説があります。研究は進んでいます。人と違い動物が相手ですので、正確な数値は未だはっきりとはしていません。)

猫の好きな音で 寄って来てもらおう

猫が好きな音は実際どんな音なのでしょう?「ヘルツや理由はわかっただけど、どうすればいいの?」って思いますよね。猫に近寄って来て欲しいとき、愛猫がいなくなったときや出先で猫を探している人がいたときには、こんな音をつかうと効果的です。

① 飼い主さんの声

猫は飼い主さんの声が好きです。聞きなれた飼い主さんの声に安心して出てきてくれるかもしれません。飼い主さんと他の人の声を区別していることは科学的に証明されています。猫は声の質や方向も判断することが可能なので、飼い主さんが呼んでいる場所に近寄ってくる必要があります。

② 猫の名前を連呼する

猫の名前を呼ぶのも効果的です。飼い主さんに声をかけられることが多い猫ほど、自分の名前を理解しています。名前を呼ぶと「ニャー」と返事してくれることがありますが、猫の名前を知ってい

る場合は、何度か呼んでみましょ。声に聞き覚えが無くても、自分の名前の響きを聞いて近づいてくれるかもしれませぬ。

③猫の鳴き声

猫は猫の鳴き声にとっても敏感に反応します。猫の声をマネたり、声を流すことが出来るのなら、少し離れた場所からでもおびき寄せることが出来るかもしれませぬ。実際に私がよく使う手は「猫の鳴き声をマネることです。とくにトーンを上げて子猫のような声を出すと効果抜群です。子猫の鳴き声が聞こえたら、放っておけないですね。私の目の前まで来ても子猫の姿が見えないので、キョキョキョ探しているのですが「ん？この人から聞こえるー？」と理解すると、人の顔をジューと見えています。形が人間だからと言って逃げることも無いので、目に映る姿より声に反応していることがわかります。猫の鳴き声をマネることが可能なら、一番お勧めです。できない人でも、今はアプリや動画などから音を流すことができますので、子猫の鳴き声を選んで流してみてください。

④フードの袋・缶詰・おやつを流す音

至近距離にいることがわかっている場合は、キャットフードや缶詰、おやつ、袋の音を大きさに出しながら開けて

みるのも効果的です。ちよつだい。ちよつだい。と隠れていた猫が出てきてくれる確率があがります。出先で会う初めての猫でも、人から食べ物をもらう習慣がある猫は、近づいてきてくれるかもしれませぬ。

⑤水の音

水にぬれることが嫌いな猫ですが、砂漠地方に生息していた動物のため「新鮮な水への執着心が高い生き物」です。猫が洗面所やお風呂場の水をもつとする姿を見たことがありますか？猫は水の流れる音に敏感に反応します。水の音が聞こえると言っていることは、そこに水があること「その水が新鮮であること」をしめします。自然と流水音に惹かれるのはそのためです。本能から来るもので効果があります。

⑥鳥の鳴き声

猫の本能を利用する方法として、鳥の鳴き声を使うことも有効的です。猫にとって鳥は狩猟対象です。鳥の音が聞こえると「獲物が近くにいます」と感じるのです。口笛も鳥の声に似ているのか同じような反応が見られました。鳥の声マネや動画なども利用できます。

⑦キャットピアノ

「キャットピアノ」というアプリを「存知ですか？猫の鳴き声を流せるアプリです。鍵盤の場所によって鳴き声

て面白い反応をみせてくれます。好きだから反応するのかわかんない？と思って反応するのはわかりませんが、キャットピアノに反応する猫は多いようです。

猫は女性の声のほうがいい？

が好きな。男性は

どうしたら良いの？

猫は少し高めの声が好きです。猫の聞こえる可聴域は高周波帯のため、高い音のほうが聞き取りやすいのです。

もともと静かな場所が好きで、大きな声ではなく小さい声を好む傾向にあります。そのため、音の高さや声の大きさを総合して「女性の声の方が好き」と言うことになりがちです。男性は「普段より少し高めな声で、優しく、ゆっくり」と話しかけてあげてください。仲良くなる可能性がグッとあがります。

少し照れがあるかもしれませんが「無理だよー」と思わずに、赤ちゃんと話しかけるような気持ちで声をかけてみましょう。猫が近寄ってきてくれたときには、嬉しむも倍増ですよ。

実験で猫が寄ってきた

音・T H E B E S T T E N

麻布大学に所属されている猫の研究人员とTBSラジオが「猫と音」についての共同実験をおこないました。関東にある猫カフェで色々な音を流し

「どの音を流したときに猫がスピーカーに集まってきたのか？」どの音に好意を示したのか？」を計測しました。実験の結果は→

- 1位 猫の鳴き声
 - 2位 8000ヘルツの音
 - 3位 水の音
 - 4位 鳥の鳴き声
 - 5位 袋のカサカサ音
 - 6位 虫の声
 - 7位 ホワイトノイズ
 - 8位 犬の鳴き声
 - 9位 フルーツ
 - 10位 口笛
- (72匹の参加猫)

まとめ

猫の好きな音を聞かせてあげることが、楽しく遊べたり、喜んでくれたり、癒してあげることが出来るのなら、取り入れてみたいですね。猫に好かれた人は、高めに、小さめに、優しく、話しかけてあげてください。猫の好きな音や声を試してみたり「うちの猫ちゃんはこの音が好きみたい。」と言った音を飼主さんと愛猫ちゃんを探すのも楽しいかと思えます。音に敏感な猫のために、心地よい音で「コミュニケーションをとってあげてくださいね。★飼い主の皆さんと大切なネ」ちゃんが、1日でも1分でも長く一緒に過ごせますように★

犬の病気辞典

犬のアレルギー性皮膚炎について

若林薫先生



犬のアレルギー性皮膚炎とは

アレルギー反応が原因になる皮膚炎です。

アレルギーの原因物質(アレルゲン)に反応して発症する皮膚炎で、強い痒みを引き起こします。犬のOITを著しく下げするため、早期の治療が必要です。

アレルギーの種類や発症機序などにより、アトピー性皮膚炎、食物アレルギー、ノミアレルギー性皮膚炎、アレルギー接触性皮膚炎の4種類に大別されます。慢性の疾患ではありますが、アレル

ゲンの除去や内科的な治療に対して比較的反応性が良く、きちんとした治療を行うことで長期的に症状を抑える、場合によっては根治できる可能性がある疾患です。

犬のアレルギー性皮膚炎の症状とは

皮膚のかゆみ、肌の赤みや脱毛などの症状がみられます。

顔面、四肢の末端、尾部、内股などの特定の部位において皮膚の炎症を伴った慢性的な強い痒みを引き起こします。食物アレルギーでは食事が接触する口の周り、ノミアレルギー性皮膚炎ではノミの咬傷部位に症状が強くなる場合がありますが、基本的には全身性のアレルギー反応を伴います。一方、アレルギー接触性皮膚炎は肉球のようなアレルゲンに直接接触した部位に限局した炎症が起こることが多いです。紅斑や丘疹、脱毛などの皮膚症状がみられます。これらの症状が

慢性的に存在することにより苔癬(たいせん)や色素沈着を引き起こします。苔癬とは皮膚が赤く、紫色に変色し、本来の滑らかさがなくなり、凸凹になる状態です。また、外耳炎を併発することが非常に多くあります。アレルギー性皮膚炎では細菌やマラセチア(真菌)の二次感染による膿皮症を併発する場合があります。

犬のアレルギー性皮膚炎の原因とは

花粉、ハウスダスト、食物、ノミの咬傷、化学物質の接触などが原因になります。

アトピー性皮膚炎では花粉やハウスダストなどの環境中に存在するアレルゲンが体内に取り込まれ、免疫機構に異物として認識されることで、皮膚の炎症などのアレルギー症状を引き起こすと言われています。

食物アレルギーは、ペットフードやおやつなどに含まれる特定の物質がアレルゲンとなり、アレルギー

ーを引き起こします。牛肉が最も一般的な食物アレルギーの原因とされるほか、小麦や卵、トウモロコシなどの様々な物質が原因になりえます。

ノミアレルギー性皮膚炎では、ノミが犬から吸血する際、体内に侵入した唾液などの物質がアレルゲンになり、ノミの死骸などがハウスダストに含まれることで発症するアトピー性皮膚炎とは区別されます。

アレルギー接触性皮膚炎は、化学物質や植物などが皮膚と接触することが原因となり引き起こされます。刺激性のある物質そのものが炎症を起こすのではなく、アレルギー反応を経由した皮膚炎です。

犬のアレルギー性皮膚炎の好発品種について

好発する品種について

ウエストハイランドホワイトテリア
ア・秋田犬・ジャーマンシェパード
柴犬

好発犬種の詳細です。

ウエスト・ハイランド・ホワイト・テリアや日本犬が好発犬種だと言われています。また、アレルギー接触性皮膚炎についてはシェパードが好発犬種です。

犬のアレルギー性皮膚炎の予防方法について

早期発見・治療をおこないます。
基本的に予防法はなく早期発見、治療が重要になります。ノミアレルギー性皮膚炎においては、ノミの咬傷が原因になるため、定期的なノミの駆除により予防することができません。

犬のアレルギー性皮膚炎の治療方法について

減感作療法、アレルギー物質の除去、抗アレルギー薬の投与などをを行います。

対症療法としての内科的治療と、原因療法としての減感作療法、アレルギーの除去などを行います。内科的治療ではアレルギーに対

する免疫反応を抑える薬を投与することで症状を抑えます。犬のアレルギー性皮膚炎では内科的治療が有効であり、症状が治まる場合が多くあります。ステロイドをはじめとした副作用の強い薬を使用するため、獣医師の指示通りに薬を飲ませてください。自己判断で投薬を止める、投薬量を調整することは大変危険です。

また、近年アトピー性皮膚炎に対する新しい治療法である分子標的薬が認可されました。動物病院によっては治療に用いているところもありますので、かかりつけの獣医師に相談してみてください。

減感作療法は血液検査やパッチテストなどによりアレルギーを確定した後に行います。獣医師により管理された特定のアレルギーの長期投与により、最終的にその物質に対する免疫応答を正常化する治療法です。年単位

の長いスパンでの投薬が必要になります。成功すればアレルギー性皮膚炎の根治を狙うことができます。ですが、免疫療法を行ったとしても、かならずしもアレルギー性皮膚炎が根治できるわけではありません。症状が減弱する、もしくは治療に反応しない場合もあります。

アレルギーの除去は比較的副作用のない治療法になります。食物アレルギーに対しての食事療法食を用いた治療法や、ノミアレルギー性皮膚炎に対する駆虫薬の投与などが当てはまります。

食事療法食(除去食)を用いた治療では、アレルギーとなる材料を抜いた特別なペットフードを用いて治療を行います。除去食はネット通販などで手にいれることができますが、獣医師の処方の下に使用することが前提にあります。犬の健康に悪影響を及ぼす可能性が十分にありますので、自己判断での給餌は絶対にしてしないでください。

おすすめ商品

毎日美肌

PS-B1&ローヤルゼリー



犬用 チキン味(錠剤)
犬猫兼用 ミルク味(粉末)

皮膚・毛艶の健康維持

「猫用・毎日美肌 PS-B1&LPS」は皮膚の健康維持に必要な8種類の成分(PS-B1(乳酸菌生産物質)・LPS・RNA・DNA・月見草油・セラミド・ビオチン・d-α-トコフェロール・βグルカン)を配合しています。安心安全の国産品質、GMP、ペットフード安全法、残留農薬のポジティブリストに基づき、香料・着色料・保存料・化学調味料を使用せずに製造しています。全猫種が食べやすい錠剤タイプです。(直径10mmのカツオ味錠剤/1袋60粒入り)

猫の病気辞典

猫免疫不全ウイルス 感染症(猫エイズ) について

齋藤厚子先生



猫免疫不全ウイルス感染症 (猫エイズ)とは

猫エイズウイルスへの感染によつて免疫不全状態になる病気
猫エイズとは猫免疫不全ウイルス(FIV)の感染によっておこる病気です。

数年かけて免疫機能が徐々に低下し、進行すると免疫不全の状態になり、それに伴う様々な症状が現れます。
感染しても発症まではあまり症状を示さずに数年過ごすこともありますが、その間にも体を守る免疫細胞が徐々に減少し、発症

時には様々な感染症にかかったり、貧血や腫瘍の発生などを起こします。

一度感染すると完治することはなく、発症すると最終的には衰弱して命を落としてしまいます。

猫免疫不全ウイルス感染症 (猫エイズ)の症状とは

初期は無症状

感染初期には軽い発熱やリンパ節の腫れ、下痢などが症状として見られます。

その後は一度症状が落ち着いたようになりませんが、数年後に発症期を迎えると、徐々に免疫細胞が減少し、それに伴い様々な感染症や貧血、腫瘍の発生などを起こすようになります。

病期には、以下のような段階があります。

① 急性期

感染後2週間くらいで、発熱、下痢、リンパ節の腫脹、白血球の減

少などが起こります。

この時期に抗体が作られ、血液検査で陽性が判定できるようになります。

成猫であれば1〜2カ月で自然に改善して、無症候キャリアとなります。

② 無症候キャリア期

急性期の後は2〜4年、猫によっては10年程、症状を示さない無症候の期間があります。

症状がなくてもウイルスは体内にとどまっており、検査で判定も可能です。

無症候キャリア期の長さは猫によつて個体差があり、中には無症候キャリア期のまま寿命を迎えることもあります。

③ 持続性リンパ節腫大期

無症候期から発症期に向かう途中で、全身のリンパ節が腫れる時期です。

リンパ節の腫れ具合は個体差が大きく、期間も2〜4カ月程度のため、気付かずに発症期に入

ることもあります。

発症すると…

④ エイズ関連症候群期

ウイルスの増殖によつて、様々な症状が現れ始める発症期です。

リンパ節の腫大、原因不明の発熱、体重減少、尿路感染症、慢性口内炎、慢性呼吸器疾患、慢性皮膚疾患など、様々な症状が現れます。

軽度の貧血や、神経症状としておびえたような行動や隠れるといった性格の変化がみられることもあります。

末期には…

⑤ 後天性免疫不全症候群期
白血球が非常に減少し、免疫不全の状態となります。

健康であれば感染することのない細菌にも日和見感染を起こし、身体は重度に痩せ、貧血や腫瘍(リンパ腫など)の発生が高頻度になります。

徐々に体が衰弱し、最終的には亡くなってしまう。

猫免疫不全ウイルス感染症(猫エイズ)の原因とは

猫同士のけんかによるウイルス感染が主

猫免疫不全ウイルス(FIV)に感染することによっておこります。

感染している猫の血液や唾液などにウイルスが存在しており、主にケンカによる咬傷を通じて、唾液から感染が起ります。

また、稀ですが交尾による感染や、母子感染も起こることがあります。

猫免疫不全ウイルス感染症(猫エイズ)の好発品種について

好発する品種について

猫種による好発傾向はありませんが、外に出て感染猫と接触する機会のある猫に感染がみられ、特になわばりを巡ってケンカをする雄猫の感染は、雌猫の2倍以上といわれています。

猫免疫不全ウイルス感染症(猫エイズ)の予防方法について

室内飼育の徹底を

感染している猫との接触がなければ感染しません。

そのため、外に出さないことが一番の予防になります。

また、新しく猫を迎える場合(特に拾った猫は、先住猫と一緒にする前に検査を受け、感染している場合には生活空間を完全に分ける(フードボウルやトイレなども)ことで感染の拡大を予防できます。

ウイルス自体は、猫の体外では非常に不安定で、ほとんどの消毒液が効果的です。

人の手を介して感染が広まらないように、手洗い、消毒、洗浄などを徹底しましょう。

ワクチン接種

猫エイズにはワクチンがありません。FIVにはいくつかの型があり、すべての型に劇的な予防効

果があるわけではないので、ワクチンをしていれば100%安心というわけではありませんが、感染する機会がある(同居猫が感染しているなど)場合には、接種を検討してみるといいでしょう。

猫免疫不全ウイルス感染症(猫エイズ)の治療方法について

発症を遅らせる治療

FIVに感染してしまうと、完治させる治療はありません。しかし早期に発見できれば、免疫を高める治療などで発症を遅らせることができます。中には無症候キヤリアのまま天寿を全うする猫もいます。

発症後は対症療法と十分な栄養補給を

発症してしまった場合は、対症療法を行い、栄養を十分に補給します。感染症には抗生物質などを投与して症状を軽減させ、インターフェロン療法などで免疫を高める治療も併せて行われます。

おすすめ商品

毎日美肌

PS-B1&ローヤルゼリー



猫用 カツオ味(錠剤) 犬猫兼用 ミルク味(粉末)

皮膚・毛艶の健康維持

「猫用・毎日美肌 PS-B1&LPS」は皮膚の健康維持に必要な8種類の成分(PS-B1(乳酸菌生産物質)・LPS・RNA・DNA・月見草油・セラミド・ビオチン・d-α-トコフェロール・βグルカン)を配合しています。安心安全の国産品質、GMP、ペットフード安全法、残留農薬のポジティブリストに基づき、香料・着色料・保存料・化学調味料を使用せずに製造しています。全猫種が食べやすい錠剤タイプです。(直径10mmのカツオ味錠剤/1袋60粒入り)

Happy Horoscope

2021
8/1~
8/31

幸せを呼ぶペット占い

Aries

牡羊座

3 / 21 ~ 4 / 19

今月のペットは少し運勢が低下してきています。オーナー様と触れ合うことで悪い運気が去っていきます。マッサージタイムやブラッシングタイムを、いつもより長くしてみてください。



Taurus

牡牛座

4 / 20 ~ 5 / 20

今月のペットは体を動かすと、ラッキー体質になります。元気な子は、散歩や運動を少し増やしてみてください。体を動かすのが大変な子は、足のマッサージがおすすめ。血行もよくなります。



Gemini

双子座

5 / 21 ~ 6 / 21

先月とは変わって、仲良くなれるペット仲間ができそうです。散歩で、動物病院で、ドッグランで出会いがあるかも。今月は「縁」がキーワードなので、オーナー様との絆も深まりそうです。



Cancer

蟹座

6 / 22 ~ 7 / 22

良い運気が続いています。ペットが前向きで積極的なので、新しい遊びやしつけにチャレンジするのもおすすめ。失敗してもへこたれませんか。オーナー様が励まされることもありそうです。



Leo

獅子座

7 / 23 ~ 8 / 22

水入れや食器をこまめに洗う、爪のチェックをするなど、ペットの身の回りに気を配ると、運気がアップします。ペットの名前をたくさん呼んであげると、オーナー様も幸運体質になれるそう。



Virgo

乙女座

8 / 23 ~ 9 / 22

運気が上昇し始めました。体調もよく、ご機嫌な日が過ごせそうです。オーナー様にも幸運が舞い降りてくるでしょう。動物病院がラッキーポイントなので、健康診断を受けてみてください。




Libra

天秤座

9 / 23 ~ 10 / 23

全体的に運気は良好です。人気運もあるため、ペットの写真をブログやSNSに投稿すると注目を浴びそうです。お手入れをしてあげると、悪い運気を追い払えます。念入りにブラッシングを。



Scorpio

蠍座

10 / 24 ~ 11 / 21

今月は、ペットの直感がさえそうです。ワンちゃんの行きたがる方向に散歩をすると、新しいカフェを見つけたり、ネコちゃんの見つめる先に探していたものがあったりするかもしれません。



Sagittarius

射手座

11 / 22 ~ 12 / 21

ペットは、ちょっとだけ運勢が下がり気味。オーナー様と一緒に過ごす時間を増やすと、だんだん復活してきます。今までやったことのない遊びや、初めてのドッグランに行くのもおすすめ。



Capricorn

山羊座

12 / 22 ~ 1 / 19

人気運は相変わらず続いています。散歩に行った先や、動物病院などで注目を浴びることもあるかもしれません。オーナー様の運も一緒に良くなっているので、うれしいできごとがありそう。



Aquarius

水瓶座

1 / 20 ~ 2 / 18

声をたくさんかけると、ペットに力がわいてきそうです。名前を呼んでほめると、ますます元気になります。元気すぎて食べすぎてしまいそうなので、おやつに注意してあげてください。



Pisces

魚座

2 / 19 ~ 3 / 20

今月は全体的にラッキーです。先月に引き続き、体調管理をしっかりやっておくといいでしょ。写真を撮ると、悪い運気が去っていきます。ペット仲間と撮影大会をすると、盛り上がりそうです。



毎日サプリシリーズ 販売サイト



ウィズペティ公式サイト
<https://spl-withpety.com/>



各モール内で「ウィズペティ」と検索!

Rakuten

amazon

YAHOO! JAPAN

all/Wowmal

※各販売サイトで値段が異なる場合がございます。

3種類から選べる味付けと形状

「犬用：錠剤チキン味」「猫用錠剤カツオ味」、更に錠剤が苦手な子に
 「犬猫兼用：粉末ミルク味」の3種類をご用意しております。「粉末ミルク味」はそのまま
 フードにふりかけるか、付属スプーンの粉末量に対して約4倍の水またはぬるま湯に溶かし
 て与えてください。※犬猫兼用粉末ミルク味はスプーンを付属してお届けします

犬用



錠剤チキン味

猫用



錠剤カツオ味

犬猫兼用



粉末ミルク味



毎日愛眼

ブルーベリー&ルテイン

目の健康維持



犬用
チキン味
(錠剤)



犬猫兼用
ミルク味
(粉末)



猫用
カツオ味
(錠剤)

【主要成分】ブルーベリー、ルテイン、グリーンプロポリス、アスタキサンチン、メグスリノキ、ムラサキイモ



こんな症状におすすめ

- ・目が充血している
- ・涙やけがある
- ・目が白くにごっている
- ・目ヤニが出る
- ・目をかく (目を触る)

毎日散歩

グルコサミン&イミダゾールペプチド

関節の健康維持



犬用
チキン味
(錠剤)



犬猫兼用
ミルク味
(粉末)



猫用
カツオ味
(錠剤)

【主要成分】グルコサミン、イミダゾールペプチド、プロテオグリカン、コンドロイチン、II型コラーゲン、ビタミンD



こんな症状におすすめ

- ・足を引きずる
- ・下を向いて歩く
- ・段差を上がるのが辛そう
- ・散歩や遊びの時間が減った
- ・立ち上がるのに時間がかかる

毎日一緒

DHA & EPA

シニアの健康維持



犬用
チキン味
(錠剤)



犬猫兼用
ミルク味
(粉末)



猫用
カツオ味
(錠剤)

【主要成分】DHA、EPA、フェルラ酸、亜麻仁油、イチョウ葉、ビタミンE、ビタミンB12



こんな症状におすすめ

- ・夜鳴きをする
- ・学習したことを忘れる
- ・ぐるぐる同じところを回る
- ・意味もなく吠える
- ・遊ぶことへの興味低下

毎日爽快

植物酵素 & 乳酸菌

腸の健康維持



犬用
チキン味
(錠剤)



犬猫兼用
ミルク味
(粉末)



猫用
カツオ味
(錠剤)

【主要成分】 穀物発酵エキス
有胞子性乳酸菌



こんな症状におすすめ

- ・お腹の調子が良くない
- ・最近元気がない
- ・水を飲む回数が増えた
- ・口臭や体臭が気になる
- ・痩せてきた

毎日健心

コエンザイム Q10 & フランス海岸松

心臓の健康維持



犬用
チキン味
(錠剤)



犬猫兼用
ミルク味
(粉末)



猫用
カツオ味
(錠剤)

【主要成分】還元型コエンザイムQ10、フランス海岸松、L-カルニチン、L-シトルリン、ルンブルクス《ミミズ乾燥粉末》、ゴマエキス、タウリン抽出物



こんな症状におすすめ

- ・遊んでいてもすぐに疲れる
- ・食欲低下
- ・呼吸が早い(寝ているときも)
- ・咳をする
- ・散歩や運動を嫌がる
- ・お腹が膨れてくる
- ・舌の色が青いまたは白っぽい
- ・開口呼吸している(猫のみ)

毎日腎活

活性炭 & ウラジロガシ

腎臓の健康維持



犬用
チキン味
(錠剤)



犬猫兼用
ミルク味
(粉末)



猫用
カツオ味
(錠剤)

【主要成分】ヤシ殻活性炭、ウラジロガシエキス、未焼成カルシウム、キトサン、アルギン酸ナトリウム、葉酸、ビタミンB6



こんな症状におすすめ

- ・一度にたくさん水を飲む
- ・陰部、腹部をなめている
- ・オシッコの時に痛そうに鳴く
- ・オシッコの量や回数が増えた
- ・オシッコの色が薄くなった

毎日サプシシリーズ一覧

錠剤タイプ 60粒入り
 粉末ミルク味タイプ 60杯入り (付属スプーン付き)
全商品共通 1袋 2,827円 (税込み)

毎日良肝

肝臓エキス & プラセンタ

肝臓の健康維持



犬用
チキン味
(錠剤)



犬猫兼用
ミルク味
(粉末)



猫用
カツオ味
(錠剤)

【主要成分】肝臓加水分解物、プラセンタ、酵母、BCAAウコン抽出物、マリアアザミエキス、亜鉛、オルニチン



こんな症状におすすめ

- ・食欲不振、嘔吐、下痢
- ・腹部を押すと嫌がる
- ・お腹が腫れる
- ・水をよく飲む
- ・メレナ (黒色便)
- ・痩せる
- ・元気がない
- ・白目や歯茎が黄色くなる

毎日美肌

PS-B1 & ローヤルゼリー

皮膚・毛艶の健康維持



犬用
チキン味
(錠剤)



犬猫兼用
ミルク味
(粉末)



猫用
カツオ味
(錠剤)

PS-B1 (乳酸菌生産物質)、ローヤルゼリー、RNA・DNA (核酸)、月見草油エキス末、セラミド、ピオチン、d-α-トコフェロール、β-グルカン



こんな症状におすすめ

- ・毛がよく抜ける
- ・毛艶が悪い
- ・皮膚が赤い
- ・毛が固まって抜ける
- ・毛が脂っぽくなる
- ・いつも後ろ足でかいている
- ・よく前足を舐めている
- ・耳を痒そうにしている

毎日口健

ラクトフェリン & KT-11

お口の健康維持



犬猫兼用
ミルク味
(粉末)

【主要成分】ラクトフェリン、KT-11、脱脂卵黄粉末、甜茶抽出物、ポリグルタミン酸、ナタマメ、アスコフィラン



こんな症状におすすめ

- ・口臭が気になる
- ・ご飯を食べなくなる
- ・歯垢がついている
- ・歯が茶色くなっている
- ・歯茎の色が紫色
- ・歯石がついている

毎日習慣

サラシア & イヌリン

体重・血糖値の健康維持



犬用
チキン味
(錠剤)



犬猫兼用
ミルク味
(粉末)



猫用
カツオ味
(錠剤)

【主要成分】サラシア、イヌリン、桑の葉、バナバ、ギムネマ、マイタケ末、クロム、難消化性デキストリン



こんな症状におすすめ

- ・多飲多尿
- ・食欲増進(初期)
- ・急な体重の増減
- ・食欲不振
- ・元気消失
- ・白内障(急性)
- ・脱水
- ・下痢、嘔吐

定期便料金表

価格はすべて税込み

下記価格表は公式サイトでご購入いただく際の価格表となります。楽天市場、Amazon、Yahooショッピング、auPAYマーケットでの販売価格は各サイトをご確認ください。

定期コースにお申し込みいただくと、初回は1袋998円でお届けします。2回目以降も通常価格の10%~32%引きの特別価格でご提供となります。お得な定期コースは、「毎月1度」、「2カ月ごとに1度」、「3カ月ごとに1度」の3つのコースですが、与え方に合わせてコースの変更や解約などいつでも承りますのでお気軽に始めてください！※定期コースの解約・変更などについて左の「お得な定期コースについて」をご確認下さい。※定期コースの袋数は最大20袋（1商品当たり）までとさせていただきます。※下記袋数以上はホームページで割引をご確認ください。

毎月お届けコース

数量	初回お届け	2回目以降(割引率)	1袋あたりの価格
1袋	998円	2,544円(10%引)	2,544円
2袋	1,996円	4,920円(13%引)	2,460円
3袋	2,994円	7,125円(16%引)	2,375円
4袋	3,992円	9,160円(19%引)	2,290円
5袋	4,990円	11,030円(22%引)	2,206円

2カ月ごとにお届けコース

数量	初回お届け	2回目以降(割引率)	1袋あたりの価格
2袋	1,996円	4,808円(15%引)	2,404円
3袋	2,994円	7,125円(16%引)	2,375円
4袋	3,992円	9,384円(17%引)	2,346円
5袋	4,990円	11,590円(18%引)	2,318円
6袋	5,988円	13,740円(19%引)	2,290円

3カ月ごとにお届けコース

数量	初回お届け	2回目以降(割引率)	1袋あたりの価格
3袋	2,994円	6,786円(20%引)	2,262円
4袋	3,992円	8,932円(21%引)	2,233円
5袋	4,990円	11,030円(22%引)	2,206円
6袋	5,988円	13,062円(23%引)	2,177円
7袋	6,986円	15,036円(24%引)	2,148円

ご利用ガイド

注文方法について

ご注文はインターネット（当社WEBサイト・公式楽天市場・公式Yahooショッピング・公式Amazon・公式au Wowma!）お電話、挨拶状添付の注文はがきにて受け付けております。

インターネットからのご注文▶

インターネットは24時間いつでもご注文を受け付けております。購入したい商品の「カートに入れる」ボタンを押して、注文画面にすすみませす。その後は入力フォームに必要項目をご入力いただき、表示される案内に沿ってご注文ください。注文が完了しますと、注文確認後の自動配信メールが届きます。万が一届かない場合には、以下の可能性が考えられます。

- ・メールアドレスが間違っている。
 - ・迷惑メールと間違えられて、迷惑メールのボックスに入っている。
- 以上をご確認のうえ、それでも届いていない場合は、下記のフリーダイヤルまでお電話ください。
ウィズペティお客様窓口 0120-15-15-04 受付時間 9:00~21:00(年末年始のぞく)

電話でのご注文▶

お電話でのご注文の際はホームページをご覧ください、注文する商品をご確認ください。
お決まりになりましたら、下記のフリーダイヤルまでお電話ください。

☎ 0120-15-15-04 受付時間 9:00~21:00
(年末年始のぞく)

※お電話でのご注文のお支払い方法は、NP後払い、登録済みクレジット決済、代引きのみとなります。
初めてのクレジットカード支払い、楽天ペイ・Amazonペイご希望のお客様は当社公式WEBサイトよりご注文ください。

お支払い方法について

クレジットカード▶

インターネットからご注文のお客様のみご利用いただけます。

代金引換(ヤマト運輸)▶

ヤマト運輸の「宅配便コレクト」をご利用いただけます。
商品お届け時に、宅配ドライバーに代金をお支払いください。
手数料：330円※定期コースは無料

NP後払い(コンビニ・郵便局・銀行)▶

コンビニ・郵便局・銀行・LINEペイで後払いてきる安心・簡単な決済方法です。請求書は、商品同梱されますので、到着から14日以内にお支払いをお願いします。LINEペイは請求書のQRコードをLINEのQRコードで読み取ることでお支払可能です。
※注意・後払い手数料：220円 ※定期コースは無料
※NP後払いのご注文には、株式会社ネットプロテクションズの提供するNP後払いサービスが適用され、サービスの範囲内で個人情報を提供し代金債権を譲渡します。ご利用限度額は累計残高で55,000円(税込)迄です。

楽天ペイ・Amazonペイ▶

楽天会員とAmazonに登録しているクレジットカードでお支払いが可能です。
楽天ペイはご購入金額に対して1%のポイントも貯まります。
※事前に楽天・Amazonへの会員登録(クレジット登録)が必要です。

お届け・送料について

お届けについて▶

お届けはネコポス（ご自宅のポストに投函）並びにヤマト運輸宅急便（代引き・時間指定のみ選べます）となります。

※購入数が10袋以上の場合はヤマト運輸の宅急便となります。

送料について▶

ネコポス：220円 ヤマト運輸宅急便：550円 ※定期コースは無料

商品のお届け時期について▶

ご注文いただいたお日にちから3日~5日ほどでお届けします。

返品・交換について

ウィズペティでは初めての定期購入のお客様に限り、ご購入後に万が一愛犬・愛猫に合わなくても安心の30日間安心返金保証をお付けしています。また、通常購入におきましても、商品の欠陥や不具合による返品・交換は弊社にて送料を負担させていただきます。

返金について▶

返品商品到着確認後、10日以内にご指定口座にお振込致します。

返品・交換連絡先▶

0120-15-15-04

所在地：〒225-0003 神奈川県横浜市青葉区新石川1-9-3 北芝ビル4階
担当者：藤本



愛する家族といつまでも「一緒に」＝「with」。

私たちウィズペティは

オーナー様の大切な愛犬・愛猫への想いを

一番に考え、一緒に支えあう

コンパニオンアニマルパートナーとして

CSR活動に取り組んでいます。

ウィズペティが加盟する団体



公益財団法人
日本盲導犬協会



公益社団法人
日本愛玩動物協会



日本動物看護学会



公益社団法人
横浜市獣医師会



公益社団法人
川崎市獣医師会