

ウィズペティ

Withpety Club

倶楽部



動物
病院

動物病院が好きな ワンちゃんネコちゃんにしよう！

- ペットのフード選び。尿石症を発症したら！？
- 愛犬に長生きしてもらうために出来ること
- 猫舌って本当？猫に適切な食事内容を考える

Vol. **71**

ウィズペティ 倶楽部

大切な愛犬・愛猫の為に「もっと知りたい」「正しい知識を身につけたい」をお届けする「ウィズペティ倶楽部」。専門資格者による専門性の高い記事のみをお届けしております。ウィズペティ倶楽部は「会報誌版」と「ウェブサイト版」がございます。「ウェブサイト版」は以下QRコードよりお読み頂けます。



<https://withpettyclub.com/>
ウィズペティ倶楽部で検索

- 03** 動物病院が好きな
ワンちゃんネコちゃんにしよう!
- 08** ペットのフード選び。
尿石症を発症したら!?
- 11** 愛犬に長生きしてもらうために
出来ること
- 13** 猫舌って本当?
猫に適切な食事内容を考える
- 15** 犬の病気辞典
犬の外耳炎について
- 17** 猫の病気辞典
猫の多発性嚢胞腎について
- 19** 幸せを呼ぶペット占い

特集

動物病院が好きな ワンちゃんネコちゃん にしよう！

ペット栄養管理士 伊藤 悦子

麻布大学獣医学部環境畜産学科(現・動物応用科学科)卒

動物病院が苦手な犬や猫、少しでも好きにしませんか？動物病院が好きだとメリットがたくさんあります。動物病院が苦手になった原因と、改善方法を解説します。

ワンちゃんネコちゃんたちは、なぜ動物病院が苦手になってしまうのでしょうか。

動物病院が

苦手になる理由

愛犬・愛猫は動物病院が好きですか？それとも苦手でしょうか。好きな子はもっと好きに、苦手な子はちょっとでも好きにしてみませんか？動物病院で暴れたらどうしよう、と心配する飼い主さんの不安もなくなり、何より愛犬・愛猫も動物病院に行くたびに怖がらずにすむので、ストレスを減らせるのもメリット。動物病院に相談しながらチャレンジしてみてください。

1

待合室から すでに恐怖



ほかの飼い主さんの気配、ワンちゃんが吠えている声、ネコちゃんが鳴いている声を聞いただけで緊張する子もいます。嗅いだことのない、ほかの動物たちの匂いが漂っているのも原因です。

2

クレートに 慣れていないので、 それだけで怖い

動物病院に行くときだけクレートに入る子は、クレートに入っているのもストレスです。ネコちゃんの場合、クレートを出しただけでどこかに逃げてしまうこともあります。



3

痛い思いや 怖い思いをした

注射や採血は人間でも怖いですよね。ワンちゃんもネコちゃんも当然怖がってしまいます。高い台に乗せられ、保定されたことで身動きが取れず、恐怖で興奮することもあります。

4

飼い主さんに 叱られた

「ちゃんとしなさい」「静かにしなさい」など、動物病院に来るたび叱られると、動物病院が苦手になってしまいます。



5

飼い主さんが 緊張している

「うちの子がまた吠えたらどうしよう」「おもらしするかも」など飼い主さんは心配になりますよね。このような飼い主さんの心配や緊張は、ダイレクトにワンちゃんネコちゃんに伝わります。そのため、ワンちゃんもネコちゃんも必要以上に緊張するのです。

「痛いよね」「かわいそう」「ごめんね」と切ない飼い主さんの声も、緊張に拍車をかけてしまいます。

このほか、ワンちゃんネコちゃんそれぞれの理由があるかもしれません。

こうなったらもうあきらめるしかないのでしょうか？

そんなことはありません。

次ページで詳しく解説します！





動物病院を

好きにさせる方法は？


苦手意識をなくしたり、好きにさせたりする方法はあります。動物病院好きに変えていきましょう。ワンちゃんネコちゃんを動物病院好きにしよう！、いろいろと努力している動物病院もあるので相談していきましょう。

おやつで
気分転換

ほめて遊んで
気分転換

クレートに普段から
慣れさせておく


診察や治療に差しさわりがなければ「おやつ」を与えます。獣医師や看護師などスタッフの方にもお願いしてみましよう。獣医師や看護師さんたちは、痛いことをするだけの人ではないと理解させるためです。ただし、ほかの患者さんに迷惑にならないように注意してください。



ちよつと痛い思いをしても、診察の最後は撫でたり、いい子だねとほめたりあげましよう。くれぐれも「かわいそうだったね」と言わないでください。特に、病気などでおやつを食べられない場合は、効果的です。「ちよつと嫌なこともあったけれど、楽しい気持ちになった」となればしめたもの。動物病院によっては、スタッフの方がちよつと遊んでくれることもあります。その場合は、お任せしましょう。

クレートは、愛犬・愛猫にとって心が安らぐ自分だけのスペースになるようにしましょう。慣れておけば、クレートでの通院の苦痛も少なくなります。ネコちゃんの場合、外が見えないように布などをかけると落ち着きます。中にはワンちゃんとネコちゃんが大好きな敷物をいっつも敷いておきましょう。

大好きなおやつもクレートで食べるようにします。クレートの中にいる、ワンちゃんやネコちゃんを叱らないのもポイントです。



飼い主さんが

どっしり構える

意識して堂々とふるまいましょう。笑顔でいることも忘れずに。落ち着いてどっしり構えた飼い主さんを見るだけで、愛犬・愛猫は落ち着きます。

ネガティブな

声掛けをしない

声はかけず、静かに見守ります。「ごめんね、痛いね」「かわいそうに」などネガティブな声掛けもやめましょう。慰めているようですが、不安げな声色の飼い主さんの声は逆効果です。もちろん「静かにしなさい」「ダメでしょう！」など叱るのは絶対にやめましょう。

ワンちゃんは散歩の

時に寄ってみる

診察や治療がなくても、動物病院に散歩の途中寄ってみましょう。許可をとって、動物病院でおやつを食べさせるのもいい方法です。中に入らなくても、玄関先でおやつを食べさせてもいいでしょう。

ネコちゃんは袋や

バスタオルを活用

ネコちゃんは体をすっぽり包まれると安心します。診察の際は、洗濯ネットに入れたりバスタオルにくるんだりすると静かになります。洗濯ネットやバスタオルは普段から、ネコちゃんの過ごすスペースに置いておきましょう。ニオイが付いて安心するようになります。

動物病院好きはいいことがいっぱい!



子犬・子猫


教室に入る

まだ子犬や子猫なら、動物病院が主催するピーククラスや、子猫クラスがあれば積極的に参加しましょう。動物病院によって多少異なるものの、動物病院好きにするカリキュラムが用意されていることがあります。待合室や診察室、獣医師や看護師さんに小さいときから慣れていれば、それほど苦痛になりません。

ワンちゃんやネコちゃんが動物病院好きだと、ちょっとした異変でも受診するようになります。健康診断も受けやすいでしょう。その結果病気の早期発見や治療につながります。動物病院が苦手なワンちゃんネコちゃんの飼い主さんは、かかりつけの動物病院に「動物病院を好きにしたい」と相談してみましょう。さらに、飼い主さんがリラックスすることを心がけてください。焦らず少しずつ進めていきましょう。

ペットのフード選び。

「尿石症を発症したら!？」



若い犬猫でも発症することが多い尿石症、その発生には食事の影響が大きく関与しており、治療・予防にはフードの再検討・変更が欠かせないといっても過言ではありません。

尿石症の種類によっては、フードの変更のみで維持・管理できるものもある一方、間違ったフードを選択してしまうとかえって悪化することもあります。

尿石症の時にはどんなフードを与えるべきなのか、正しい知識を持って、上手に治療をしてあげましょう。

獣医師 齋藤厚子

ペットのフードを選ぶとき、どんなことに気を付けて選んでいますか？

前は、ライフステージに合わせてフードの選び方についてお話ししましたが、何らかの疾患にかかってしまった場合は、その病気のケアについても重点を置いて選ぶ必要が出てきますね。

身体を作る源である毎日の食事は、病気の予防・治療の面においても重要な役割を果たすことがあります。

特に尿石症や腎臓病、肝臓病、糖尿病、アレルギー疾患などではその重要性がひとときわ高いと考えられます。

今回は、若い犬猫でも発症の多い尿石症とフードについてお話しします。

尿石症とは

尿石症とは、尿の中の特定のミネラル成分の濃度が高まることによって、尿中に結晶や結石ができてしまう病気です。

その原因には様々なものがあり、

尿路感染によって尿のpHがアルカリ性に傾くこと、肝臓疾患やホルモン疾患などによって本来代謝されるべき成分が尿中に多く出てしまうために発生するもの、先天的な代謝異常によっておこるもの、体質的に尿が酸性やアルカリ性に傾きやすいため起こる場合などがあります。

犬猫に見られる尿石症には以下のようなものがあります。

- ・リン酸アンモニウムマグネシウム結石(ストルバイト)
 - ・シュウ酸カルシウム結石
 - ・尿酸アンモニウム結石
 - ・シスチン結石
 - ・シリカ結石
 - ・リン酸カルシウム結石 など
- この中で圧倒的に多いのは、ストルバイト結石とシュウ酸カルシウム結石です。

犬猫の尿石症の8割はこのどちらかで、腎臓結石はシュウ酸カルシウム結石が多く、膀胱結石ではストルバイト結石が多く認められる傾向があります。

結石が存在する場所によって腎

結石、尿管結石、膀胱結石、尿道結石と呼ばれ方が変わりますが、結石ができる場所は主に腎臓か膀胱で、それが尿管に流れ込んだものが尿管結石、尿道に流れ込んだものが尿道結石です。

また、結石になる前の段階で、尿の中に結晶が認められる場合を結晶尿といいます。

結石や結晶尿は、膀胱炎や尿道閉塞の原因となり、完全に尿道が閉塞してしまうと急性腎不全から命の危険につながることもあります。そのため、しっかりと治療・管理が必要な病気の一つです。

尿路結石の治療には、外科的な摘出、膀胱洗浄による除去、溶解療法などがあり、フードでの管理は溶解療法の重要なポイントとなるとともに、再発予防にも大きく関わっています。

ストルバイトの溶解療法

ストルバイト結石は犬猫では非常によく見られる結石ですが、溶解療法が可能な結石です。

尿がアルカリ性に傾くと形成されやすい結石で、尿のpHを酸性に下げることによって、尿中のストルバイト結晶や結石は少しずつ溶解して小さくなり、最終的には消失させることができます。この治療には、尿を酸性化し、ストルバイト結石ができにくい組成で作られた特別なフードを食べさせる必要があります。ストルバイト結石の溶解は、ストルバイトの構成成分であるマグネシウムやリンの含有量を制限し、タンパク質も過剰摂取とならないような組成となっており、尿のpHが酸性になるように設計されています。また、水分摂取を促すために、塩分含有量がやや高めになっていることもあります。

塩分の含有量が高いために腎臓に負担をかけることがある他、水分摂取量が増えるために心臓にも負担をかけることがあります。また、同じ尿路結石でもシユウ酸カルシウムの場合にこのフードを給餌すると、結石が大きくなってしまいます。溶解療法を開始する前には、尿検査などで結石の種類の見当をつけ、フードの適否を判断する必要がありますので、必ず病院を受診しましょう。結石が十分に溶け、レントゲンや超音波検査で確認できなくなったら、維持期の治療に移行して再発を予防します。

ストルバイト結石の維持期のフード

ストルバイトの溶解療法で使用されるフードは、市販されているフードとは異なり、主に動物病院で処方される処方食です。処方食をいつまで続けるべきかは、定期的に病院を受診し、検査を繰り返すことで獣医師が判断

しているかどうかをチェックしながら徐々に変更するようにしましょう。

シユウ酸カルシウムの治療で使用するフード

シユウ酸カルシウム結石も、犬猫で非常によくみられる結石です。尿が酸性に傾いていたり、野菜などに含まれるシユウ酸を多く摂取していると形成されやすく、一度石になってしまうとストルバイトの様に溶かすことはできません。小さな結石は自然に排泄されるのを待つ、あるいは膀胱洗浄によって除去し、大きな結石が膀胱炎や尿道閉塞などの原因となっている場合には、手術で摘出することが必要になります。

結石が一旦なくなっても、同じ食生活を送っていれば高率で再発します。結石の原因となるシユウ酸は野菜類に多く含まれるため、ホームメイド食などで野菜をたくさん食べさせている場合には、成分の調整がとれた尿石症対応フードに変える必要があります。

一般的なドライフードを食べている場合も、カルシウムやビタミンDの過剰摂取を避け、尿のpHを適切なレベルに保てるようなフードへの切り替えが必要です。

処方食の中には、ストルバイト結石・シウ酸カルシウム結石のどちらにも対応したフードもあります。リンやマグネシウムを適切な水準に調整しつつ、シウ酸カルシウム結石の形成を阻害するクエン酸カリウムを含有し、尿のpHを適切なレベルに保つよう調整されたフードです。

このようなフードをうまく活用することで、飼い主さんの負担も少なく治療・再発予防の管理ができます。ホームメイド食へのこだわりがある飼い主さんもいるかと思いますが、尿石症の場合はホームメイド食での管理は非常に難しいと思われる。

ホームメイド食を食べさせている状態での尿石症発生リスクなどはデータとしてほとんど集められていないため、どのような設計でフードを作ればいいのかという的

確な指標がないからです。

栄養バランスも良く、病気に對する効果がしっかり研究された処方食をうまく活用することも上手な治療法といえます。

その他の結石に関して

・尿酸アンモニウム結石

尿が酸性に傾くことでやすい結石です。門脈体循環シヤントのような肝臓の代謝機能に關係する先天的な異常がある場合や、遺伝的にプリン体の代謝異常がある品種などで稀に見られます。

プリン体やタンパク質を適度に制限したフードなどを給餌することが尿石症の発症予防になります。

・シスチン結石

先天的な代謝異常などがあると発生しやすい結石ですが、発生自体は稀です。酸性尿では溶けにくく、アルカリ尿では溶けやすいという性質を持ちます。高タンパク食や高ナトリウム食を避けることが、発生リスクを下げることにつながります。

・シリカ結石

シリカとは、ケイ素という成分でできた結石で、溶かすことはできないため外科的な摘出が必要になります。比較的珍しい結石で、土を食べてしまう犬猫や、質の良いくない植物原材料(粗びきコーンや大豆かす)を多く食べているとできやすいとされています。土地によっては井戸水などにシリカが含まれている地域(シラス台地など)があるようです。土を食べさせないようにし、フードもできるだけ良質なものを与えるようにしましょう。

・リン酸カルシウム結石

リンとカルシウムの過剰摂取などによってできる石です。食事のバランスが悪い場合や、リンとカルシウムの代謝に関わる上皮小体という臓器の機能異常によっても結石の発生が見られます。この結石も溶けないため、治療には場合によっては外科手術が必要になります。リン・カルシウムのバランスがとれた食事を与えサプリメントなどを必要以上に多給しない、基礎疾患を治療することで発症を予防できます。

尿石症の管理全般で気を付けたいこと

尿石症を管理する上で食事内容は非常に重要ですが、背景に基礎疾患がある場合にはフードだけ変更しても治療はうまくいきません。治療を開始する際には尿検査に加えて一般的な健康チェックを受け、基礎疾患がないかどうかなども含めて調べてもらいましょう。

また、治療として尿石症対応のフードを食べていても、加齢などによる個々の体質の変化や新たに起こった病気が原因で、フードの効果が十分に発揮されなくなることもあります。

定期的に尿検査を行い、今食べているフードが適しているかどうかを時々チェックすることも大切です。

フード管理に加え基本的な生活管理として、トイレを清潔に保ち排泄を我慢させない、十分に水分摂取をさせる、適度に運動させ肥満を予防するといったことも忘れないようにしましょう。



大事な愛犬といつまでも 愛犬に長生きしてもらう ために出来ること

あなたの可愛い家族同然の愛犬。

いつまでも元気で長生きして欲しいと願っていることと思います。

飼い主さんとしてどんなことが出来るのでしょうか？

ドックセラピスト 安藤夏子

家族同然の愛犬にはいつまでも元気で長生きして欲しいですよ。最近では医療や餌発展により、昔よりは長生きしてくれるようになってきました。では、飼い主さんとして愛犬に長生きしてもらうためにどんなことをして上げれるのでしょうか。生活環境や精神面でどんなサポートをして上げれるかを紹介します。知りたい！と思った方最後までご一読下さい。

長生きのためにあなたが出来ること

① やっぱり食事で栄養管理！

健康で長生きするために必要なのはやはり一番は食事ではないでしょうか。人の食事は与えないのはもちろんのこと、ドックフードの選び方も大切になってきます。例えば良質なタンパク質が摂取できたり、脂肪分が多く含まれていない物など、使われている材料を飼い主さんが選んで上げる事が出来ます。また、幼犬、成犬、老犬では与える栄養素が違ってきますね。

幼犬には成長に必要な高栄養な物を与えるのが望ましいですが、成犬が高栄養なフードばかり与えると肥満の原因になったりします。老犬には必要な栄養素は摂取したいですが、消化に負担のかかるフード避けて上げることが大切です。足りない栄養素はサプリメントで補給してあげたりするのでもいいですね。

長生きのためにあなたが出来ること

② 散歩など運動面

食事と同様に大切なのは運動です。毎日のお散歩は愛犬にとって、食事やおやつと同じくらい楽しみなことの一つです。年齢や犬種その日の体調によって、1日2回30分ずつだったり1日1回15分だったりとその子に必要な運動量を飼い主さんが見極めてあげましょう。愛犬が散歩が大好きだからと言って、1回何時間もお散歩をさせてしまうと股関節などに負担がかかったりもします。毎日が理想ですが、悪天候の時は返ってストレスに感じてしまった

り、体調を崩してしまうこともあり、体調を崩してしまうこともありませんから気をつけましょう。また、時間帯も夏場など暑い季節は早朝や夕方など涼しい時間だったり、寒い時期は日の当たる暖かい時間を選んで上げる事も大切です。街中をお散歩する場合、地面の温度がとて高くなっています。飼い主さんが素手で触ってみて下さい。愛犬はその地面を裸足で歩くようなものです。

火傷の原因にもなりますから避けてあげましょう。お散歩が嫌いだったり、飼い主さんの事情で毎日は無理な場合もあります。そのような場合は、室内でボールなどのおもちゃなどを使って遊んであげましょう。

ただ、フローリングなどで足を滑らせてケガをさせてしまったりは大変です。滑り止めやカーペットを敷くなどの対策が必要です。

長生きのためにあなたが出来ること

③ スキンシップなど

コミュニケーション

スキンシップは病気やケガの早期発見に繋がるのでとても大切です。ブラッシングをしてあげたり、歯磨きなどのお手入れをしながら話しかけてあげましょう。愛犬は飼い主さんの言葉をちゃんと理解しています。ブラッシングは血行促進に繋がり、代謝を高めることにもなります。まめに手入れをして清潔に保つことは、健康と長生きに繋がる行為です。また体を撫でて上げたり触れることで、いつもと違う異変に気が付くことが出来ます。1日の終わりに5分〜10分でもそんな愛犬との時間を作ってみましょう。

④ 安心して快適な生活環境

長生きのためにあなたが出来ること
愛犬に安心できる生活環境を整えてあげましょう。お金をかけなくてもいいのです。お下りの毛布やタオルでベツトスペースを作つて上げ、トイレの場所、食事の場所を用意してあげましょう。冬は暖かく、夏は涼しくと暑さや寒さをしのげる環境は最低限確保してあげたいですね。前々項で

も触れましたが、フローリングなど滑る場合の対処などケガをしないような配慮も大切です。

⑤ 健康診断や定期健診

長生きのためにあなたが出来ること
これは多少お金もかかることなので、難しい場合もあるかもしれませんが、年に一度必ず狂犬病ワクチンなどを摂取する事があります。もしも病院で摂取するのでしたら、その時に年に一度、一通り獣医師さんに診てもらおうのがおすすめです。年齢が上がりが高齢になって来たら年に2回などに増やしてあげましょう。

⑥ 認知症予防に脳トレ

長生きのためにあなたが出来ること
人間も同じですが、医療の発展と同時に寿命が長くなり、認知症になるケースがあります。認知症になると昼夜が逆転して、夜中に鳴いたり、徘徊したりなどの症状がでます。認知症ならないための予防として、脳に刺激するような遊びを取り入れてあげましょう。あまり飼い主に負担

になると大変で続かないので、今の生活とあまり変わらないこととしては、お散歩のコースや時間帯を変えてみるのも効果的です。ドッグランなどに行き、他の犬と触れ合うこともいいですね。「待て」「お座り」などの指示動作を取り入れたり、おもちゃやボールを隠して探す遊びを取り入れてみましょう。最近は大用の知育玩具もたくさん販売されています。エサやおやつを簡単に食べられないように、ボールに差し込む物や、コングなど色々あるので試してみるのもおすすめです。

まとめ

いかがでしたか？可愛い愛犬だからこそ、元気で長生きしてずっとそばにいて欲しいですね。可愛いからと好き放題にさせていけない事がよく理解できたのではないのでしょうか。体、心、環境を見直して、より良いワンちゃんライフを楽しみませんか。一緒に楽しく遊びながら愛犬を見守って上げて下さい。

おすすめ商品

毎日一緒 DHA & EPA



犬用
チキン味(錠剤)



犬猫兼用
ミルク味(粉末)

シニアの健康維持に

「毎日一緒 DHA&EPA」はシニアケアに必要な7種類の成分(DHA・EPA・亜麻仁油・フェルラ酸・イチョウ葉エキス・ビタミンE・ビタミンB12)を配合しています。安心安全の国産品質、GMP、ペットフード安全法、残留農薬のポジティブリストに基づき、香料・着色料・保存料・化学調味料を使用せずに製造しています。犬用サプリはチキン味錠剤タイプ(1袋60粒入り)、犬猫兼用にミルク味粉末タイプをご用意しております(1袋60杯入り/付属スプーン付き)



猫舌って本当？ 猫に適切な食事内容を考える

暑いものを食べるのが苦手な時に「猫舌だからなー」と会話をした経験はありませんか？猫舌とは暑いものを食べるのが苦手な時に使うことばですが、本当に猫は猫舌なのでしょうか？猫の舌の役割や猫舌の色々な説について紹介します。猫ちゃんと暮らしている方は、飼育のヒントになれば幸いです。

愛玩動物飼養管理士 國澤莉沙

猫舌ってほんとう？

人によってはグツグツ煮えている鍋や熱々の鉄板料理が大好きだという方もいます。

寒い冬などに熱々のご飯を食べると身体も暖まり満たされますよね。しかし、熱いものが苦手で冷めないと食べられないという方も多いかと思えます。

実際に猫は湯気が出ているような熱々の食べ物を食べることは苦手です。猫は、人肌程度に冷ましたものを好んで食べることがほとんどです。猫舌は大半の猫がそうであると言えます。

実は猫は舌で温度を感じ取っているわけではなく、鼻を近づけることにより温度を感じています。鼻で感知して体温より熱いものは食べないようにすることができるとのことです。

また、猫は美食家とも言われており舌に神経がたくさん通っているため、味や温度を感じやすい繊細な機能であるためと言われています。よく、いつものキャ

ットフードを突然食べなくなってしまう、選り好みして困っている飼い主さんのお話を聞きますが、猫の舌がフードの敏感な変化を感じ取りキャットフードを食べなくなるといふ説もあります。

このように猫の舌は神経が複雑に通っており、繊細なため猫舌という言葉が生まれたと言われています。

しかし、猫ちゃんの中にはお風呂のお湯を飲むのが好きな子や飼い主さんが食べている温かい食べ物をおねだりする子もいるため、全ての猫ちゃんが猫舌というわけではなく、個人差があります。

問題はグツグツ煮えたりしている鍋や食べ物などは猫ちゃんが火傷してしまう危険もあるため、スムーズに食べられるように適度に冷ましてから与えることが安全の面からも重要です。舌は繊細な部位であり、その周りの顔部分も火傷するとケアが大変になります。

愛猫が怪我しないように冷ましたものを与えるようにしましょう。

氷が好きな猫ちゃんもいますが、キンキンに冷やす必要はありません。適切な温度でバランス良く食べ物を与えましょう。

猫舌から考える適切な食事とは？

適温に冷まして猫にあたえることがポイントと紹介しましたが、体的にはどのような食事が良いのでしょうか？

猫の食事管理は飼い主さんの大切な役割であり、健康的に長生きしてもらうためには、栄養バランスの取れた新鮮な食事を与える必要があります。そこで重要になってくるのは、日々の愛猫の好みを把握することで

す。主食のキャットフードは総合栄養食と記載のあるものをチョイスするようにして、ライフステージに合わせたものを用意しましょう。

総合栄養食とは、そのキャットフードと水さえあれば必要な栄養素をまかなうことができず、キャットフードにもさまざまな種類があり、カリカリのドライフードや水分量が多いウェットフードがあります。

それぞれにメリット、デメリットがありますので愛猫の好みに合わせて用意してあげるのが、ポイントです。

キャットフードを温めると臭いが強くなるため、嗜好性を高める効果があります。

食いつきが悪い愛猫に対して温めて与えたり、ドライフードに

お湯を入れてふやかして柔らかくしたものを与えているご家庭も多いのではないのでしょうか？
そんな時に温めた直後のフードを与えることは避けましょう。火傷してしまう危険の他にも、ご飯の時間に警戒心を持ってしまい、今後食べにくくなる可能性もあります。

猫ちゃんが快適に食事できるように温めた食材は人肌よりも少し冷ましてから与えるようにしましょう。

他にも手作りのおやつを与える時やボイルした野菜などを与える時にも冷まして与えてください。

冷ますことで味もなじみ、食材の味を感じやすくなりますよ。

猫舌って言葉が生まれたわけは？

猫の舌は繊細なので食べ物冷まして与えるときどうにかいじりましたが、猫舌という言葉はいつ頃生まれたのでしょうか？

いろんな説がありますが一般的には、江戸時代に成立した言葉と言われています。

江戸時代には、猫が家の中に入るネズミを退治するために飼われるようになったと言われています。

その際に猫に熱い料理を食べさせようとしたところ食べるこ

とができなかったことから猫舌という言葉が生まれました。

実際には犬や他の動物も熱々の食べ物を食べることは苦手で

猫が人にとって家の中で飼う身近な生き物だった点から猫舌という言葉が生まれたようですね。

まとめ

猫舌は本当かどうかという点と猫の食事のポイントについて紹介しました。

猫が鼻で体温を測っているというのは、意外でしたね。

飼い猫との生活をより良いものにするためのヒントや話のタネに本記事が参考になれば幸いです。

日々の食事管理は大変ですが、健康の基本になりますので愛猫に優しい温度で食事を提供しましょう。

おすすめ商品

毎日爽快 植物酵素 & 乳酸菌



猫用 カツオ味(錠剤) 犬猫兼用 ミルク味(粉末)

腸の健康維持に

「毎日爽快 植物酵素&乳酸菌」は腸の健康のために2種類の成分(植物発酵エキス(プロアターゼ・アマラーゼ・リパーゼ・セルラーゼ・ラクターゼ)・生きて腸まで届けることにこだわった有胞子性乳酸菌)を配合しています。安心安全の国産品質、GMP、ペットフード安全法、残留農薬のポジティブリストに基づき、香料・着色料・保存料・化学調味料を使用せずに製造しています。猫用サプリはカツオ味錠剤タイプ(1袋60粒入り)、犬猫兼用にミルク味粉末タイプをご用意しております(1袋60杯入り/付属スプーン付き)

犬の病気辞典

犬の外耳炎 について

若林薫先生



犬の外耳炎とは

耳におこる炎症です。犬によくみられる病気のひとつです。

耳の入り口から鼓膜までを外耳といい、外耳の炎症を外耳炎といいます。犬がよくかかる病気のうちのひとつです。外耳炎の犬は耳が痒いため、耳をよく掻く、頭を大きく振る、頭を傾け続けるなどの行動を見せます。マラセチア・細菌性外耳炎、アレルギー性外耳炎、ミミヒゼンダニ症などの種類があります。軽度の外耳炎であれば家庭でのケアで良好化する場合がありますが、進行し、慢性化し

た外耳炎は不可逆的な外耳の狭窄を引き起こし難治性の外耳炎に変化します。また、中耳炎、内耳炎と炎症が耳の深部に波及していき、外科的な治療が必要になることもあります。予防と早期発見・治療を心がけましょう。

犬の外耳炎の症状とは

耳の痒み、耳垢の増加、耳の異臭などの症状がみられます。

外耳炎全般の症状として茶色、黒色の耳垢の増加とマラセチアの増殖による独特な悪臭が挙げられます。外耳で炎症が起けると、外耳道上皮の増殖サイクルが早まり耳垢が分泌され、細菌やマラセチアが増殖しさらに炎症がひどくなっていきます。外耳炎が慢性化すると、外耳道の肥厚と油脂を分泌する腺であるアポクリン汗腺の拡張と分泌の亢進が起きます。最終的に、外耳道の不可逆的な狭窄がおき、難治性の外耳炎になります。細菌性の外耳炎の場合、

耳垢の色が白く黄色になる場合があり、またミミヒゼンダニ症では黒い耳垢がみられます。この黒い耳垢は吸血したミミヒゼンダニの糞であり、水で濡らしたティッシュペーパーに乗せると血の色に変化します。ミミヒゼンダニ症は強い掻痒感を発生させる特徴があり、犬のQOLを著しく下げます。慢性化した外耳炎は、炎症が耳の深部に波及し、鼓膜の奥の空間である中耳、さらにその奥にあり聴覚と平衡感覚を司る内耳の炎症である中耳炎や内耳炎を続発することがあります。これらの疾患は外耳炎より治療が困難であり、重い症状になる可能性が高いものです。

犬の外耳炎の原因とは

真菌、細菌、アレルギー、ミミヒゼンダニなどが原因になります。マラセチア・細菌性外耳炎では耳に常在する真菌であるマラセチア、または常在細菌が付着した耳垢で異常に増殖し、耳の炎

症とさらなる耳垢の分泌を促します。マラセチアや細菌は他の外耳炎を原因に増殖することも多く、よく併発する疾患です。アレルギー性外耳炎では、アトピー性皮膚炎に代表される皮膚のアレルギー疾患の分症として外耳炎が起きます。ハウスダストや花粉などのアレルゲンが体内に取り込まれることで免疫細胞がアレルギー反応として外耳の炎症を起こします。

ミミヒゼンダニ症はミミヒゼンダニとよばれる小さなダニが外耳の表面に寄生し、吸血と増殖を繰り返すことで炎症を起こします。ミミヒゼンダニは人間に感染することはありませんが、同居している犬や猫に水平感染します。

犬の外耳炎の 好発品種について

好発する品種について

●アメリカン

コッカースパニエル

- ウエストハイランド
 - ホワイトテリア
 - 秋田犬
 - キヤバリアキング
 - チャールズスパニエル
 - シーズー
 - ジャーマンシェパード
 - 柴犬
 - チワワ
 - トイプードル
 - パグ
 - フレンチブルドッグ
 - ポメラニアン
 - ミニチュアシュナウザー
- 好発犬種の詳細です。**
- 耳の垂れている犬でよくみられる疾患です。これは耳で外耳に蓋をしてしまうことで湿度が高まり、細菌やマラセチアの増加しやすい環境になりがちなのが原因です。また、もともと耳道が狭い犬種であるフレンチ・ブルドックやパグ、チワワ、ポメラニアン、耳道に毛が多い犬種であるキャバリア・キング・チャールズ・スパニエル、トイ・プードル、ミニチュア・シュナウザー、シー・ズー、アポク

リン線に異常が出やすい犬種であるアメリカン・コッカー・スパニエル、ジャーマン・シェパード、アトピー性皮膚炎の好発犬種である日本犬、ウエスト・ハイランド・テリアなどが外耳炎にかかりやすいと言われています。

犬の外耳炎の 予防方法について

耳掃除を行い予防します。

定期的な耳掃除をすることで外耳炎のリスクを下げることができます。耳を捲り、濡れたコットンで優しくふいてあげる方法で耳掃除をするといでしょう。この際、無理に強く汚れをとる必要はありません。綿棒などで掃除する方法もありますが、力が入りやすく耳の表面を傷つけてしまう場合があるので注意してください。どうしても耳掃除をさせてくれない子は無理にしようとはせず、動物病院で処置を受けて下さい。

犬の外耳炎の 治療方法について

主に耳の清掃、軟膏の塗布を行います。

軽度の外耳炎では、耳掃除と内服薬もしくは軟膏などの塗布により治療を行っていきます。内服薬や軟膏には炎症を抑える成分と、細菌などの増殖を抑える成分が含まれていることが多いです。

ある程度進行してしまった外耳炎では外科的な治療を行う場合があります。狭窄がひどい部位に対して耳道そのものを切除してしまうことで外耳炎の根治を狙います。

アレルギー性外耳炎の治療では、アレルギー性皮膚炎の治療に準じます。よって、ステロイド剤の内服などによるアレルギー反応の制御や、減感作療法などをを行います。ミミヒゼンダニ症の治療では、耳掃除に加え駆虫薬の投与を行います。

おすすめ商品

毎日美肌

PS-B1&ローヤルゼリー



犬用
チキン味(錠剤)

犬猫兼用
ミルク味(粉末)

皮膚・毛艶の健康維持

「毎日美肌 PS-B1&LPS」は皮膚の健康維持に必要な8種類の成分(PS-B1(乳酸菌生産物質)・LPS・RNA・DNA・月見草油・セラミド・ビオチン・d-α-トコフェロール・βグルカン)を配合しています。安心安全の国産品質、GMP、ペットフード安全法、残留農薬のポジティブリストに基づき、香料・着色料・保存料・化学調味料を使用せずに製造しています。犬用サブりはチキン味錠剤タイプ(1袋60粒入り)、犬猫兼用にミルク味粉末タイプをご用意しております(1袋60杯入り/付属スプーン付き)

猫の病気辞典 猫の 多発性嚢胞腎 について

齋藤厚子先生



猫の多発性嚢胞腎とは

腎臓にたくさんの嚢胞ができる病気

多発性嚢胞腎は、腎臓にたくさんの嚢胞（液体をためた袋）が形成され、正常に機能する腎臓組織が減少し、腎機能が低下する遺伝性の病気です。

比較的若い時期から腎嚢胞が形成され始め、加齢とともに徐々に嚢胞の数が増加、腎機能が進行性に低下し、将来的には腎機能不全により命を落としてしまいます。

猫の多発性嚢胞腎の 症状とは

初期は無症状

初期にはほとんど症状を示しません。

腎臓は多少機能が低下しても正常に機能する組織がある程度残っていれば、その部分が機能を代償して働くことができるため、腎機能の75%が障害されても目立った症状は出ないとされています。

しかし、無症状の期間にも腎臓には徐々に嚢胞が形成されていきます。

運が良ければ、健康診断や他の疾患に対して行う超音波検査で、偶発的に発見されることがあります。

正常な腎臓の組織が減少すると…

多くの場合、3歳〜10歳の間に症状が始められます。腎嚢胞が重度になり、残された正常な腎臓組織による体の老

廃物の排泄が間に合わなくなる
と、腎不全の症状が現れ始めま
す。

水をたくさん飲んでおしっこを
たくさんする多飲多尿や、食欲
不振、元気消失、吐き気、嘔吐、
下痢、脱水などの他、貧血なども
徐々に進行します。

末期になると尿毒症によって強
い吐き気が起こり、涎を垂らした
り、こはんが食べられなくなり、
痙攣などの神経症状を示すこと
もあります。

猫の多発性嚢胞腎の 原因とは

遺伝性疾患

多発性嚢胞腎は遺伝によってお
こる病気です。

常染色体優性遺伝によって、親
猫から子猫に遺伝します。

親猫のどちらかが多発性嚢胞腎
の遺伝子を持っていた場合、子猫
が発症する確率は50%以上とな
るため、繁殖させないことが望ま
れます。

初期には症状が出ない病気のた
め、一般的な検査ではなかなか
気づくことができません。

しかし、遺伝子検査を受ければ、
発症前でもほぼ診断できる病気
です。

1〜2歳で繁殖を希望する場合
には、一度遺伝子検査をしてお
くと安心です。

猫の多発性嚢胞腎の 好発品種について

好発する品種について

- アメリカンショートヘア
- エキゾチックショートヘア
- スコティッシュフォールド
- ヒマラヤン
- ブリティッシュショートヘア
- ペルシャ

ペルシャ、エキゾチックショートヘ
ア、ブリティッシュショートヘア、
ヒマラヤン、スコティッシュフォー
ルド、アメリカンショートヘアな
どで、多発性嚢胞腎の遺伝子を
持つことが報告されています。

ペルシャを交配した猫でも高率に発生がみられています。

しかし、純血種だけでなく、雑種猫でも発生はあるので、注意が必要です。

猫の多発性囊胞腎の予防方法について

遺伝子に異常がみられた場合は繁殖しない

多発性囊胞腎の遺伝子を持つ猫を繁殖させないことでしか予防することはできません。

遺伝子検査で、多発性囊胞腎の遺伝子を持つことがわかったら、できれば早めに避妊・去勢手術をしましょう。

遺伝子検査をしていなくても、両側の腎臓に囊胞が多数形成されているような猫は、ブリーディングしない方が無難です。

治療法のない病気なので、不幸な動物を増やさないためにも、繁殖を控えることが大切です。

猫の多発性囊胞腎の治療方法について

できるだけ正常な腎臓を保護する

多発性囊胞腎を治す方法は現在のところありません。

残った腎臓をできるだけ保護し、負担をかけないように生活することで少しでも長く生きられるようにしてあげることが治療のメインになります。

治療法は慢性腎不全の治療と同じ方法になります。

できるだけ腎臓にかかる負担を減らすため、食事療法として、早期に腎臓病用の処方食に切り替えることをお勧めします。

また、腎不全の進行段階で起こるタンパク尿や高血圧を抑制する内服薬を服用して、できるだけ残った腎臓組織に負担をかけないようにします。

多尿によって脱水が起こっている場合には、皮下点滴などで水

分補給し、脱水の改善とともに老廃物の排泄を促しましょう。また、進行するにつれ吐き気が強くなり、食事をとることが難しくなってしまうです。

食欲がなくなると、一気に体力が落ち、トイレや水場へも歩いていけなくなってしまう、そのまま寝たきりになってしまうことが多いため、積極的に吐き気止めを使用し、食欲があまり落ちないようにしてあげましょう。

末期になると、腎臓から分泌される造血ホルモンが足りなくなり、貧血がおこります。これは注射で補給することができますので、定期的に血液検査を受け、必要に応じて注射をしてもらいましょう。



おすすめ商品

毎日腎活

活性炭&ウラジロガン



猫用
カツオ味(錠剤)



犬猫兼用
ミルク味(粉末)

腎臓の健康維持に

「毎日腎活 活性炭&ウラジロガン」は腎臓の健康維持に必要な7種類の成分(ヤシ殻活性炭・ウラジロガン・未焼成カルシウム・キトサン・アルギン酸ナトリウム・葉酸・ビタミンB6)を配合しています。安心安全の国産品質、GMP、ペットフード安全法、残留農薬のポジティブリストに基づき、香料・着色料・保存料・化学調味料を使用せずに製造しています。猫用サプリはカツオ味錠剤タイプ(1袋60粒入り)、犬猫兼用にミルク味粉末タイプをご用意しております(1袋60杯入り/付属スプーン付き)

Happy Horoscope

2021
9/1~
9/30

幸せを呼ぶペット占い

Aries

牡羊座

3 / 21 ~ 4 / 19



先月から低下していた運気が、少しずつ上昇しています。特に後半は、オーナー様にもペットにも楽しいできごとがありそうです。新しい首輪など、身に付けるものを新調するとラッキーです。

Taurus

牡牛座

4 / 20 ~ 5 / 20



少し運気が下降気味です。オーナー様との触れ合いが、悪い運気を追い払ってくれます。いつもより積極的に一緒に遊んでみてください。ベッドを干して、お日さまの元気を取り入れると吉。

Gemini

双子座

5 / 21 ~ 6 / 21



今月のペットは、ちょっと気まぐれ。しかしわがままだと思わずに、ペットの気持ちを尊重するといことが起こりそう。散歩は行きたがる方に行って、寝転ぶ場所にはベッドを置いてあげて。

Cancer

蟹座

6 / 22 ~ 7 / 22



今までは運気が好調だったのですが、今月は下降気味。しかし、オーナー様と一緒に過ごす時間を増やすと下降を食い止まれそうです。おもちゃのお手入れをすると、ラッキー体質になります。

Leo

獅子座

7 / 23 ~ 8 / 22



今月のペットは、新しいしつけや遊びにあまり集中してくれないようです。無理をせず、ゆったり過ごしてパワー充電に徹しましょう。マッサージをすると、オーナー様にもいいことがあります。

Virgo

乙女座

8 / 23 ~ 9 / 22




ペットが得意なことや好きなことを思う存分やらせるとラッキー。難しい芸などをさせる必要はなく、好きな遊びのおもちゃを増やしたり、キャットタワーを追加したりでOKです。

Libra

天秤座

9 / 23 ~ 10 / 23



先月の良好な運気がそのまま続きそうです。その分、ちょっと無茶もしてしまいそうなので、オーナー様がやさしく声をかけると落ち着くでしょう。動物病院で健康診断を受けるのも吉です。

Scorpio

蠍座

10 / 24 ~ 11 / 21



今月のペットは運動やダイエットスタートをもってこの月です。動物病院で相談すると、いいヒントがもらえます。人気運が高まっているので、SNSに写真を投稿すると注目的になりそう。

Sagittarius

射手座

11 / 22 ~ 12 / 21



先月下がりが気味だった運勢が、上昇してきます。今月のペットは、遊びたい気持ちでいっぱい。若いペットとは運動を、シニアペットは負担の少ない遊びがおすすめ。オーナー様も楽しむと吉。

Capricorn

山羊座

12 / 22 ~ 1 / 19



運気のよい状況が今月も続いています。軽い運動は、さらにラッキー体質を呼びます。オーナー様と一緒に運動すると、絆が深まるでしょう。運動あとの軽いマッサージは、幸運を呼びます。

Aquarius

水瓶座

1 / 20 ~ 2 / 18



ペットもオーナー様もちょっぴり油断しそうな月。いつものお散歩ルート、いつものご飯、再チェックしておくとう安心です。新しいおもちゃは、ラッキーアイテム。知育おもちゃが特に吉です。

Pisces

魚座

2 / 19 ~ 3 / 20



今月も運気は良好です。ペットかオーナー様に何かうれしい知らせがあるかも。清潔がラッキーポイント。ペットの食器や水入れを念入りに洗うと、近寄ってくる悪い運気を寄せ付けません。

毎日サプリシリーズ 販売サイト



ウィズペティ公式サイト
<https://spl-withpety.com/>



各モール内で「ウィズペティ」と検索!

Rakuten

amazon

YAHOO! JAPAN

all/Wowmal

※各販売サイトで値段が異なる場合がございます。

3種類から選べる味付けと形状

「犬用：錠剤チキン味」「猫用錠剤カツオ味」、更に錠剤が苦手な子に
 「犬猫兼用：粉末ミルク味」の3種類をご用意しております。「粉末ミルク味」はそのまま
 フードにふりかけるか、付属スプーンの粉末量に対して約4倍の水またはぬるま湯に溶かし
 て与えてください。※犬猫兼用粉末ミルク味はスプーンを付属してお届けします

犬用



錠剤チキン味

猫用



錠剤カツオ味

犬猫
兼用



粉末ミルク味



毎日愛眼

ブルーベリー&ルテイン

目の健康維持



犬用
チキン味
(錠剤)



犬猫兼用
ミルク味
(粉末)



猫用
カツオ味
(錠剤)

【主要成分】ブルーベリー、ルテイン、グリーンプロポリス、アスタキサンチン、メグスリノキ、ムラサキイモ



こんな症状におすすめ

- ・目が充血している
- ・涙やけがある
- ・目が白くにごっている
- ・目ヤニが出る
- ・目をかく (目を触る)

毎日散歩

グルコサミン&イミダゾールペプチド

関節の健康維持



犬用
チキン味
(錠剤)



犬猫兼用
ミルク味
(粉末)



猫用
カツオ味
(錠剤)

【主要成分】グルコサミン、イミダゾールペプチド、プロテオグリカン、コンドロイチン、II型コラーゲン、ビタミンD



こんな症状におすすめ

- ・足を引きずる
- ・段差を上がるのが辛そう
- ・散歩や遊びの時間が減った
- ・立ち上がるのに時間がかかる
- ・下を向いて歩く

毎日一緒

DHA & EPA

シニアの健康維持



犬用
チキン味
(錠剤)



犬猫兼用
ミルク味
(粉末)



猫用
カツオ味
(錠剤)

【主要成分】DHA、EPA、フェルラ酸、亜麻仁油、イチョウ葉、ビタミンE、ビタミンB12



こんな症状におすすめ

- ・夜鳴きをする
- ・学習したことを忘れる
- ・ぐるぐる同じところを回る
- ・意味もなく吠える
- ・遊ぶことへの興味低下

毎日爽快

植物酵素 & 乳酸菌

腸の健康維持



犬用
チキン味
(錠剤)



犬猫兼用
ミルク味
(粉末)



猫用
カツオ味
(錠剤)

【主要成分】 穀物発酵エキス
有胞子性乳酸菌



こんな症状におすすめ

- ・お腹の調子が良くない
- ・最近元気がない
- ・水を飲む回数が増えた
- ・口臭や体臭が気になる
- ・痩せてきた

毎日健心

コエンザイム Q10 & フランス海岸松

心臓の健康維持



犬用
チキン味
(錠剤)



犬猫兼用
ミルク味
(粉末)



猫用
カツオ味
(錠剤)

【主要成分】還元型コエンザイムQ10、フランス海岸松、L-カルニチン、L-シトルリン、ルンブルクス《ミミズ乾燥粉末》、ゴマエキス、タウリン抽出物



こんな症状におすすめ

- ・遊んでいてもすぐに疲れる
- ・食欲低下
- ・呼吸が早い(寝ているときも)
- ・咳をする
- ・散歩や運動を嫌がる
- ・お腹が膨れてくる
- ・舌の色が青いまたは白っぽい
- ・開口呼吸している(猫のみ)

毎日腎活

活性炭 & ウラジロガシ

腎臓の健康維持



犬用
チキン味
(錠剤)



犬猫兼用
ミルク味
(粉末)



猫用
カツオ味
(錠剤)

【主要成分】ヤシ殻活性炭、ウラジロガシエキス、未焼成カルシウム、キトサン、アルギン酸ナトリウム、葉酸、ビタミンB6



こんな症状におすすめ

- ・一度にたくさん水を飲む
- ・陰部、腹部をなめている
- ・オシッコの量や回数が増えた
- ・オシッコの色が薄くなった
- ・オシッコの時に痛そうに鳴く

毎日サプシシリーズ一覧

錠剤タイプ 60粒入り
 粉末ミルク味タイプ 60杯入り (付属スプーン付き)
全商品共通 1袋 2,827円 (税込み)

毎日良肝

肝臓エキス & プラセンタ

肝臓の健康維持



犬用
チキン味
(錠剤)



犬猫兼用
ミルク味
(粉末)



猫用
カツオ味
(錠剤)

【主要成分】肝臓加水分解物、プラセンタ、酵母、BCAAウコン抽出物、マリアアザミエキス、亜鉛、オルニチン



こんな症状におすすめ

- ・食欲不振、嘔吐、下痢
- ・腹部を押すと嫌がる
- ・お腹が腫れる
- ・水をよく飲む
- ・メレナ (黒色便)
- ・痩せる
- ・元気がない
- ・白目や歯茎が黄色くなる

毎日美肌

PS-B1 & ローヤルゼリー

皮膚・毛艶の健康維持



犬用
チキン味
(錠剤)



犬猫兼用
ミルク味
(粉末)



猫用
カツオ味
(錠剤)

PS-B1 (乳酸菌生産物質)、ローヤルゼリー、RNA・DNA (核酸)、月見草油エキス末、セラミド、ピオチン、d-α-トコフェロール、β-グルカン



こんな症状におすすめ

- ・毛がよく抜ける
- ・毛艶が悪い
- ・皮膚が赤い
- ・毛が固まって抜ける
- ・毛が脂っぽくなる
- ・いつも後ろ足でかいている
- ・よく前足を舐めている
- ・耳を痒そうにしている

毎日口健

ラクトフェリン & KT-11

お口の健康維持



犬猫兼用
ミルク味
(粉末)

【主要成分】ラクトフェリン、KT-11、脱脂卵黄粉末、甜茶抽出物、ポリグルタミン酸、ナタマメ、アスコフィラン



こんな症状におすすめ

- ・口臭が気になる
- ・ご飯を食べなくなる
- ・歯垢がついている
- ・歯が茶色くなっている
- ・歯茎の色が紫色
- ・歯石がついている

毎日習慣

サラシア & イヌリン

体重・血糖値の健康維持



犬用
チキン味
(錠剤)



犬猫兼用
ミルク味
(粉末)



猫用
カツオ味
(錠剤)

【主要成分】サラシア、イヌリン、桑の葉、バナバ、ギムネマ、マイタケ末、クロム、難消化性デキストリン



こんな症状におすすめ

- ・多飲多尿
- ・食欲増進(初期)
- ・急な体重の増減
- ・食欲不振
- ・元気消失
- ・白内障(急性)
- ・脱水
- ・下痢、嘔吐

定期便料金表

価格はすべて税込み

下記価格表は公式サイトでご購入いただく際の価格表となります。楽天市場、Amazon、Yahooショッピング、auPAYマーケットでの販売価格は各サイトをご確認ください。

定期コースにお申し込みいただくと、初回は1袋998円でお届けします。2回目以降も通常価格の10%~32%引きの特別価格でご提供となります。お得な定期コースは、「毎月1度」、「2カ月ごとに1度」、「3カ月ごとに1度」の3つのコースですが、与え方に合わせてコースの変更や解約などいつでも承りますのでお気軽に始めてください！※定期コースの解約・変更などについて左の「お得な定期コースについて」をご確認下さい。※定期コースの袋数は最大20袋（1商品当たり）までとさせていただきます。※下記袋数以上はホームページで割引をご確認ください。

毎月お届けコース

数量	初回お届け	2回目以降(割引率)	1袋あたりの価格
1袋	998円	2,544円(10%引)	2,544円
2袋	1,996円	4,920円(13%引)	2,460円
3袋	2,994円	7,125円(16%引)	2,375円
4袋	3,992円	9,160円(19%引)	2,290円
5袋	4,990円	11,030円(22%引)	2,206円

2カ月ごとにお届けコース

数量	初回お届け	2回目以降(割引率)	1袋あたりの価格
2袋	1,996円	4,808円(15%引)	2,404円
3袋	2,994円	7,125円(16%引)	2,375円
4袋	3,992円	9,384円(17%引)	2,346円
5袋	4,990円	11,590円(18%引)	2,318円
6袋	5,988円	13,740円(19%引)	2,290円

3カ月ごとにお届けコース

数量	初回お届け	2回目以降(割引率)	1袋あたりの価格
3袋	2,994円	6,786円(20%引)	2,262円
4袋	3,992円	8,932円(21%引)	2,233円
5袋	4,990円	11,030円(22%引)	2,206円
6袋	5,988円	13,062円(23%引)	2,177円
7袋	6,986円	15,036円(24%引)	2,148円

ご利用ガイド

注文方法について

ご注文はインターネット（当社WEBサイト・公式楽天市場・公式Yahooショッピング・公式Amazon・公式au Wowma!）お電話、挨拶状添付の注文はがきにて受け付けております。

インターネットからのご注文▶

インターネットは24時間いつでもご注文を受け付けております。購入したい商品の「カートに入れる」ボタンを押して、注文画面にすすみす。その後は入力フォームに必要項目をご入力いただき、表示される案内に沿ってご注文ください。注文が完了しますと、注文確認後の自動配信メールが届きます。万が一届かない場合には、以下の可能性が考えられます。

- ・メールアドレスが間違っている。
 - ・迷惑メールと間違えられて、迷惑メールのボックスに入っている。
- 以上をご確認のうえ、それでも届いていない場合は、下記のフリーダイヤルまでお電話ください。

ウィズペティお客様窓口 0120-15-15-04 受付時間 9:00~21:00(年末年始のぞく)

電話でのご注文▶

お電話でのご注文の際はホームページをご覧ください、注文する商品をご確認ください。お決まりになりましたら、下記のフリーダイヤルまでお電話ください。

☎ 0120-15-15-04 受付時間 9:00~21:00
(年末年始のぞく)

※お電話でのご注文のお支払い方法は、NP後払い、登録済みクレジット決済、代引きのみとなります。
初めてのクレジットカード支払い、楽天ペイ・Amazonペイご希望のお客様は当社公式WEBサイトよりご注文ください。

お支払い方法について

クレジットカード▶

インターネットからご注文のお客様のみご利用いただけます。

代金引換(ヤマト運輸)▶

ヤマト運輸の「宅配コレクト」をご利用いただけます。
商品お届け時に、宅配ドライバーに代金をお支払いください。
手数料：330円※定期コースは無料

NP後払い(コンビニ・郵便局・銀行)▶

コンビニ・郵便局・銀行・LINEペイで後払いてきる安心・簡単な決済方法です。請求書は、商品同梱されますので、到着から14日以内にお支払いをお願いします。LINEペイは請求書のQRコードをLINEのQRコードで読み取ることでお支払可能です。

※注意・後払い手数料：220円 ※定期コースは無料

※NP後払いのご注文には、株式会社ネットプロテクションズの提供するNP後払いサービスが適用され、サービスの範囲内で個人情報を提供し代金債権を譲渡します。ご利用限度額は累計残高で55,000円(税込)迄です。

楽天ペイ・Amazonペイ▶

楽天会員とAmazonに登録しているクレジットカードでお支払いが可能です。

楽天ペイはご購入金額に対して1%のポイントも貯まります。

※事前に楽天・Amazonへの会員登録(クレジット登録)が必要です。

お届け・送料について

お届けについて▶

お届けはネコポス（ご自宅のポストに投函）並びにヤマト運輸宅急便（代引き・時間指定のみ選べます）となります。

※購入数が10袋以上の場合はヤマト運輸の宅急便となります。

送料について▶

ネコポス：220円 ヤマト運輸宅急便：550円 ※定期コースは無料

商品のお届け時期について▶

ご注文いただいたお日にちから3日~5日ほどでお届けします。

返品・交換について

ウィズペティでは初めての定期購入のお客様に限り、ご購入後に万一愛犬・愛猫に合わなくても安心の30日間安心返金保証をお付けしています。また、通常購入におきましても、商品の欠陥や不具合による返品・交換は弊社にて送料を負担させていただきます。

返金について▶

返品商品到着確認後、10日以内にご希望口座にお振込致します。

返品・交換連絡先▶

0120-15-15-04

所在地：〒225-0003 神奈川県横浜市青葉区新石川1-9-3 北芝ビル4階
担当者：藤本



愛する家族といつまでも「一緒に」=「with」。

私たちウィズペティは

オーナー様の大切な愛犬・愛猫への想いを

一番に考え、一緒に支えあう

コンパニオンアニマルパートナーとして

CSR活動に取り組んでいます。

ウィズペティが加盟する団体



公益財団法人
日本盲導犬協会



公益社団法人
日本愛玩動物協会



日本動物看護学会



公益社団法人
横浜市獣医師会



公益社団法人
川崎市獣医師会