

ithpety 「もっと知りたい」「正しい知識を身につけたい」をお届けします

毎月発行
2022/04

Vol. 78

ウィズペティ Withpety Club 倶楽部



愛する家族といつまでも「一緒に」=「with」。

私たちウィズペティは

オーナー様の大切な愛犬・愛猫への想いを

一番に考え、一緒に支えあう

コンパニオンアニマルパートナーとして

CSR活動に取り組んでいます。

ウィズペティが加盟する団体



公益財団法人
日本盲導犬協会

公益財団法人
日本盲導犬協会



公益社団法人
日本愛玩動物協会
愛玩動物飼養者上・ペットオーナー様会

公益社団法人
日本愛玩動物協会



日本動物看護学会

日本動物看護学会



YVMA
Yokohama
Veterinary
Medical
Association

公益社団法人
横浜市獣医師会



KAWASAKI
VETERINARY MEDICAL
ASSOCIATION

公益社団法人
川崎市獣医師会



愛犬・愛猫とおうちで楽しく遊ぼう！
注意点やおすすめ遊びを解説

- 犬と猫の予防接種。正しく理解してペットの健康を守りましょう。
- 犬の「骨や関節のトラブル」多い症状や病気、原因や対策について
- 猫の毛色や模様で性格はわかるの？

ペットと遊ぶ

愛犬・愛猫とおうちで楽しく遊ぼう！ 注意点やオススメ 遊びを解説

ペット栄養管理士 伊藤 悦子

麻布大学獣医学部環境畜産学科(現・動物応用科学科)卒

愛犬や愛猫と、おうちの中で楽しく遊びましょう。

おうちの中は天気にも左右されず落ち着いて遊べます。運動不足の解消やストレス解消にもぴったり。おすすめの遊びと注意点を解説します。



ウィズペティ犬猫病気辞典 YouTubeチャンネル 開始のお知らせ

2021年2月3日 犬猫病気辞典のYouTubeチャンネルを開設をいたしました。毎週火曜日・木曜日に動画をアップいたします。ぜひ皆様の【チャンネル登録】をよろしくお願いたします。YouTubeで「ウィズペティ」で検索、またはQRコードからアクセスをお願いします。



チャンネル
登録よろしく
お願いします。

Vol. 78

ウィズペティ 倶楽部

大切な愛犬・愛猫の為に「もっと知りたい」「正しい知識を身につけたい」をお届けする「ウィズペティ倶楽部」。専門資格者による専門性の高い記事のみをお届けしております。ウィズペティ倶楽部は「会報誌版」と「ウェブサイト版」がございます。「ウェブサイト版」は以下QRコードよりお読み頂けます。



<https://withpetyclub.com/>
ウィズペティ倶楽部で検索

- 03 愛犬・愛猫とおうちで楽しく遊ぼう！
注意点やおすすめ遊びを解説
- 08 正しく理解してペットの健康を守りましょう
犬と猫の予防接種
- 11 多い症状や病気、原因や対策について
犬の「骨や関節のトラブル」
- 13 猫の性格
猫の毛色や模様で性格はわかるの？
- 15 犬の病気辞典
犬の急性膀胱炎について
- 17 猫の病気辞典
猫の巨大結腸症について
- 19 幸せを呼ぶペット占い

おうち遊びの注意点

楽しい遊びも、愛犬・愛猫や飼い主さんにとって危険になっては元も子もありません。おうちで遊ぶ際は、次の点に注意してください。

人間の手足で遊ばせない

愛犬も愛猫も、人間の手や足で遊ばせるのはやめましょう。追いかけるのもよくありません。子犬が手にじゃれて噛んできても痛くないし、このくらい大丈夫と思ってしまうのではないのでしょうか。笑ってしまうときもありますよね。しかし、その反応を見ると「人を噛んで遊んでもいい」と勘違いしてしまうでしょう。ワンちゃんは甘噛みのつもりでも、大げなをするかもしれません。猫には狩猟本能があるため、手足にじゃれさせると、人間を「狩りの対象」と捉える恐れがあります。子猫はかわいくあそんでいるようで、実は立派に狩りの練習をしているのです。そのうち足を狙って飛び掛かってくるなど、ケガや事故の原因にもなりかねません。成猫になれば力もあって大変危険です。

無理に遊ばせない

愛犬や愛猫が気乗りしないときは、無理に遊ばせずそっとしておきましょう。特にネコちゃんは、かまひすぎるの嫌がります。あまり乗ってこないときは、飼い主さんが楽しそうに遊んでみましょう。「何してるのかな?」「おもしろそう」と近づいてくるかもしれませんよ。

おもちゃは片付ける

遊びが終わったらおもちゃは片付けましょう。いつでも遊べる状態だと、愛犬も愛猫もすぐに飽きてしまいます。紐状のおもちゃや飾りがついたおもちゃなどは、ひとりで遊んでいるときに誤飲の恐れがあり危険です。



愛犬や愛猫とのおうち遊びは運動不足やストレスを解消します。愛犬とはかくれんぼや紙コップを使ったゲーム、愛猫とはペットボトルやトンネル遊びを楽しんでみてください。人間の手足をおもちゃにしてじゃれさせるのは、ケガの恐れがあり危険です。遊び終わったおもちゃは片付けるなども心がけましょう。おうち遊びを一緒に楽しんで、絆を深めてくださいね。

愛犬や愛猫とおうちの中で楽しく遊びませんか?おうちで触れ合うことで、一層絆が深まって仲良くなれます。心や体に刺激を与えてくれるでしょう。子犬や子猫はもちろん、高齢の子たちにも遊びは欠かせません。しかし、愛犬・愛猫と遊ぶときには、人の手で遊ばせないなど注意が必要です。今回は、愛犬・愛猫とのおうち遊びやコツ、注意点について解説します。

おうち遊びのメリット

家の中で、愛犬や愛猫と遊ぶのにはさまざまなメリットがあります。

刺激になる

高齢になったらもう遊ばないと思っていないませんか? たしかに若いころより反応は鈍くなっているかもしれませんが、おもちゃを目で追うだけでも刺激になるのです。

落ち着いて遊べる

家の中は、他の犬などの動物や知らない人、車などの刺激もほとんどありません。他のワンちゃんが通ると興奮してしまう愛犬も、落ち着いて飼い主さんと向き合えます。飼い主さんも、愛犬や愛猫の様子をじっくり観察できるでしょう。

天気左右されない

おうちの中なら天気が悪くても大丈夫。愛犬は、大雨や台風で散歩に行けないストレスも、おうち遊びでかなり解消できます。愛猫も、おうちでたっぷり楽しく遊べば外に出たがる欲求も減るのです。


運動不足やストレスが解消できる

家の中で遊べば運動不足やストレスも解消できます。刺激が少なく寝てばかり、肥満が気になるというワンちゃんやネコちゃんも飼い主さんとの遊びにワクワクするはず。体を動かせば、ストレスも少なくなります。吠えるなどの問題行動も減るでしょう。

人間で見られるような認知症は、ペットにもあります。遊びの刺激は進行を遅らせたり、緩やかにしたりするでしょう。



愛猫とのおすすめ遊び 狩猟本能を満たす




01. ペットボトルで狩り気分



不要になったペットボトルに、1センチ角程度の穴をあけます。なかにフードをいくつか入れたらふたを閉めるだけ。愛猫はフードを食べようと、一生懸命ペットボトルを転がします。愛猫にお手本を見せてあげると、うまくいくでしょう。狩猟本能が満たされて、普通にお皿からフードを食べるよりも満足度が高くなるはずですよ。留守番のときのおもちゃとしても利用できます。

02. 紙袋でトンネル遊び




ネコちゃんは隠れて遊ぶのが大好き。いろいろな紙袋を複数用意します。底を切り、複数つなげてトンネルを作ってください。紙袋についている手提げひもは危ないので、切りとって捨ててくださいね。不要の段ボールをつないだトンネルでもかまいません。中にフードをばらまいたり、猫じゃらしを動かしたりして愛猫と遊んでみましょう。

愛犬とのおすすめ遊び 探したい気持ちを満たす



ワンちゃんは、何かを探す遊びを好みます。かくれんぼや、フード探しゲームで遊みましょう。

01. かくれんぼ



隠れた飼い主さんをワンちゃんが探す遊びです。道具も必要がなく、すぐにできるのがメリット。愛犬にオスワリをさせ、「待て」で待機されたら、飼い主さんはカーテンの後ろなどに隠れます。シーツやバスタオルなどをかぶって隠れてもOKです。そのあと愛犬の名前を呼んであげましょう。愛犬が見つけれられたら、たくさんほめてください。おやつをあげてもいいですね。

02. フード入り紙コップはどれ？



どの紙コップにフードが隠れているかを探すゲームです。紙コップを2、3個用意します。台の上などに伏せたら、1つの紙コップだけにフードを隠してください。隠したあと、コップを動かすと難易度が上がります。愛犬が空腹のときに遊ぶと集中するでしょう。

正しく理解してペットの健康を守りましょう。 犬と猫の予防接種

春は狂犬病の予防を始め、フィラリアの予防や混合ワクチンなど、予防に関して病院を訪れることの多い季節です。予防接種は様々な感染症から動物の身体を守るために非常に重要ですが、子犬・子猫の初めての予防接種の進め方はどのようにしていくのがいいのか、たくさんの種類がある混合ワクチンはどの様に考えて選択したらよいか、追加接種はどれくらいの間隔でしなければならぬのか、何となく曖昧になっている部分も多いと思います。今回はそんな予防接種についてお話しします。

獣医師 齋藤厚子



新型コロナウイルスが世界的に蔓延し、予防のためにワクチン接種の重要性が話題となっている昨今ですが、犬や猫にも命に関わる重大な感染症がいくつもあり、それらから身を守るためには定期的な予防接種が必要で、「うちの子は完全室内飼育だから大丈夫」と考える飼い主さんも多いのですが、感染症の中には空気感染によって発症するものや飼い主さんの手や衣服、靴に付着したウイルスから感染するものもあるため、室内飼育であっても決して安心はできません。トリミング、サロンや病院を受診した際、あるいは災害時の避難所などで感染症に感染する可能性もありますので、やはりあらかじめ予防しておくことをお勧めします。今回はワクチンで予防できる病気にはどんなものがあるか、どのようなスケジュールで接種していくことが推奨されているのかをご紹介します。

予防接種の役割とは？

予防接種とは、特定の感染症に対してあらかじめ体の免疫を付けておくことで体内に侵入してきたウイルスや細菌の増殖を防ぎ、発症を予防するものです。その他にも予防接種には病気の蔓延を防ぐ、さらにはヒトへの感染を防ぐなどといった役割があります。日本には現在、狂犬病の発生は報告されておらず、世界でも有数の狂犬病清浄国です。にもかかわらず、日本では狂犬病予防法によって飼い主に飼い犬への予防接種

が義務付けられ、毎年予防接種を打つことが求められているのはなぜでしょうか？それは狂犬病が感染・伝播力が非常に強い病気で、感染して発症すると100%死亡してしまう上に、犬だけでなくほとんど全ての哺乳類に感染し、感染した動物に咬まれたヒトも発症する人獣共通感染症だからです。日本にはないといえ、アジアやアメリカ、ヨーロッパなど世界中の多くの地域では今でも発生が見られており、いつ日本に持ち込まれる危険があるかわからないため、予防が義務付けられているのです。また、国外へペットを連れていく際には、犬だけでなく猫にも狂犬病の予防接種を受けさせることが義務付けられています。このように予防接種には動物自身の身を守るための役割と公衆衛生的な役割があるのです。

ワクチンで予防できる病気にはどんなものがあるの？

犬猫が予防接種で予防できる病気には以下の様なものがあります。

狂犬病以外の疾患に対する予防接種は任意です。

- ① 狂犬病
感染動物に咬まれることで唾液から感染します。発症すると性格の変化、攻撃性、興奮状態、全身の麻痺などが起こり100%死亡します。
- ② ジステンパーウイルス感染症

- ① 猫ヘルペスウイルス1型感染症
くしゃみ、鼻水、発熱、下痢、食欲不振など、主に風邪のような症状を示します。また、重度の結膜炎などを起こし、眼球と結膜の癒着などを起こすこともあります。
- ② 猫カリシウイルス感染症
猫力ゼに似た症状や口腔内に潰瘍ができたりします。近年、毒性が非常に強く死亡率も高い強毒全身性猫カリシウイルスが報告され、注目されています。
- ③ 猫汎血球減少症
猫パルボとも呼ばれ、犬のパルボウイルス感染症と同様、激しい下痢・血便、嘔吐、発熱が見られ、子猫では死亡する例もあります。
- ④ クラミジア感染
クラミジアという細菌によって結膜炎や涙目、目やに、くしゃみなどの症状が現れます。ヒトにも感染することがあり、人獣共通感染症の一つです。
- ⑤ 猫白血病ウイルス感染症

イルス感染症と混合感染すると重症化しやすく、死亡する危険性もあります。

型感染症、犬パルボウイルス感染症、猫の

⑥ 猫免疫不全ウイルス感染症
猫エイズとも呼ばれ、主に猫同士のケンカで血液を介して感染します。初期には軽い発熱、下痢などが見られ、一旦症状が落ち着きますが、数年間の潜伏期間を経て発症すると最終的には免疫不全状態となり、口内炎や下痢、発熱、重度の消瘦、腫瘍疾患などを起こします。中には潜伏期間のまま発症しない場合もあります。

コアワクチンで予防できる病気に関する必要が異なります。

これらの疾患に対するワクチンは日本の注射で複数の病気に同時に免疫を付けることができるものが使用されており、一般的に『混合ワクチン』と呼ばれます。犬の混合ワクチンは現在2種〜11種混合ワクチンまで様々な組み合わせがあります。ワクチンにはコアワクチンとノンコアワクチンがあり、すべての犬猫で生活環境に関わらず接種が推奨されるワクチンを『コアワクチン』、動物の生活環境や感染リスクに合わせて接種を検討するべきワクチンを『ノンコアワクチン』と呼びます。

また、猫白血病ワクチンは混合ワクチンに含まれるものもありますが、単剤ワクチンも

2015年に世界小動物獣医師会で作成されたガイドラインでは、犬のコアワクチンとして狂犬病・ジステンパーウイルス感染症・大伝染性肝炎・犬アデノウイルス2

猫の混合ワクチンには3種〜5種混合ワクチンがあり、猫エイズウイルスに対する

感染犬の目やにや鼻汁、くしゃみなどの飛沫、唾液、排せつ物などから感染します。初期には目やに、鼻水、発熱、嘔吐、下痢、食欲低下などが現れますが、重症化するに脳炎を起こして神経症状が現れ、死亡率も50〜90%と高い疾患です。

③ 大伝染性肝炎
感染した犬の鼻汁や唾液、排せつ物などから犬アデノウイルス1型に感染することによって起こります。嘔吐、下痢、発熱、腹痛などの症状が現れ、重症化すると肝機能不全などに陥ります。

④ 犬アデノウイルス2型感染症
咳やくしゃみなどの風邪に似た症状を示し、犬伝染性喉頭気管炎とも呼ばれます。同じアデノウイルスによっておこる伝染性肝炎より症状は軽いですが、混合感染すると重症化することがあります。

⑤ 犬パルボウイルス感染症
感染犬の便や嘔吐物に接触すると感染します。激しい下痢・血便、嘔吐、発熱、脱水症状がみられ、白血球減少症などを起こし、子犬での死亡率が高い病気です。

⑥ 犬パラインフルエンザウイルス感染症
咳や発熱、鼻水などといった風邪症状がみられます。単独感染では症状が軽いことが多いですが、他の呼吸器疾患と混合感染すると症状が重くなります。

⑦ 犬コロナウイルス感染症
感染犬の排泄物などから感染し、下痢や嘔吐を起します。成犬の単独感染ではあまり症状を示しませんが、子犬やパルボウ

目です。コアワクチンに含まれる3種類は感染力が強く、室内飼育であっても空気感染する可能性があります。外に出る猫ではいわゆる猫力ゼやケンカによる猫エイズの感染、猫白血病ウイルスの感染リスクが非常に高いですが、逆に完全室内飼育で単頭飼育の場合は、猫エイズや猫白血病ウイルスへの新たな感染リスクは非常に低くなります。

子犬・子猫期のワクチン接種は複数回必要です。

生後間もない子犬や子猫は、母親から初乳を介して受け継いだ移行抗体によって生後数週間はある程度の免疫力を持っていますが、成長とともにその効果は薄れていきます。そのため、移行抗体が消失する時期に合わせて予防接種を開始していくことが望ましいのですが、移行抗体のレベルは母親の抗体レベルや飲んだ初乳の量、子犬・子猫の個体差によってばらつきが大きいとされています。移行抗体は幼少期の子犬・子猫を守るために非常に重要ですが、接種したワクチンの効果を阻害してしまうため、移行抗体が残存した状態でワクチンの効果が十分に発揮されません。十分な免疫力を得るためには複数回の接種によってその期間をカバーする必要があります。それらのことを踏まえたうえで、世界小動物獣医師会ではワクチネーションに

関するガイドラインを作成し、移行抗体の低下時期(6〜8週齢)からワクチン接種を開始し、2〜4週間隔で追加接種、最終接種は16週齢またはそれ以降にすることを推奨しています。

つまり、初回接種の時期にもよりますが、大体3回の接種が必要ということになります。

成犬・成猫の混合ワクチン接種は1年〜3年毎に。

初年度のワクチンが完了したら、6カ月〜1年後に追加接種をすることでより高い免疫力を維持できるブースター効果が期待できます。その後は犬ではコアワクチンに関しては3年毎、ノンコアワクチンに関しては1年毎に接種を繰り返すことが推奨されています。猫も同様ですが猫ヘルペスウイルスや猫カリシウイルスに対しては猫汎血球減少症ほど強い免疫を期待することはできないため、感染リスクの高い猫ではやはり1年毎の追加接種が推奨されます。

「ワクチンは毎年打つものじゃないの?」という声が聞こえてきそうですが、犬猫のワクチン接種について様々な観点から見直しがなされ、ワクチンによる副反応をできるだけ回避するために、狂犬病以外のコアワクチンについては3年は接種間隔をあけるようにという新たな指針が提示されました。しかし、日本では長年ワクチン接種は1年に1回という認識で行

われてきた経緯があるため、今でも1年毎の予防接種を推奨している病院も多くあります。実際、ワクチンの効果の持続性を検査した報告の中には、3年以上高い抗体価を維持できる犬猫が多い一方で、1年前後で抗体価が低下してしまう個体やワクチン打つてもあまり抗体価が上がらない個体もいたようです。抗体価を維持できているかどうかは、血液検査でチェックすることが可能です。ワクチン打つべきかどうか判断材料の一つとして抗体価チェックを行い、抗体価が十分である場合にはワクチン接種を次の年まで延期する、抗体価が下がっている場合には3年未満であってもワクチンを接種する、という方法が最も安全で負担の少ない選択肢と言えます。また、ドッグランやペットホテル、トリミングサロンなどの方針により、従来の年1回の追加接種をしなければ利用を断られてしまうケースもあるようです。その場合には動物病院の方針を説明して理解を求める必要がありますが、状況に応じて1年1回の接種を行うケースも多々あるようです。

ワクチン接種後は副反応に注意。

ワクチン接種には副作用が出る場合があります。軽度のものでは倦怠感から元気が消失、食欲低下などですが、アレルギー様反応を起こすと顔の腫れ、体の痒み、嘔

吐、下痢などが見られることがあり、より重大な副作用としてアナフィラキシーショックを起こしてしまった場合には、急激な血圧低下などから命に関わるため、緊急治療が必要で、注射を接種した後は15分〜30分程度、病院の中あるいは病院の近くで様子を観察し、帰宅後も激しい運動は避け、安静に過ごしましょう。ワクチンの副作用はもともとの体質が関与していることもあり、ますが、接種日当日の体調不良によっても起こります。過去にそのような反応が起こったことがある犬猫の場合や、重大な持病がある場合、高齢の犬猫では予防接種は慎重に行う必要があり、できるだけ接種間隔をあける、より少ない種類の混合ワクチンにする、アナフィラキシーショックを起こした既往がある場合には接種を控えるという選択肢もあります。法律で義務とされている狂犬病の予防接種も、そのような事情がある場合には接種を猶予することがあります。しかし、猶予する場合であってもお住まいの地域に獣医師による猶予証明を届け出なければなりませんので、必ず一度病院を受診しましょう。また、猫では稀にワクチン接種した部位にしこりがでることがあります(注射部位肉腫)。注射後に一過性に腫れが出ただけであれば心配ありませんが、数週間してもしこりが残るようであれば早めに病院を受診しましょう。

フィラリア予防について

フィラリア感染症もまた予防が重要な疾患です。原因は7割は、先天的に骨の発育に異常があると言われています。残りの3割は、環境的な要因と言われており、仔犬の時期に食事を与えすぎて肥満になった場合や、成長中の股関節に大きな負担をかけた場合も発症の原因になります。

治療法

股関節形成不全の治療方法として、若い犬の場合や症状が軽度の場合は内科的治療となります。まずは安静にして過ごし、食事や運動を管理します。症状が進行している場合は、鎮痛剤や抗炎症剤などを投与します。症状がかなり進行してしまえば、内科的治療の効果がないときは外科手術をおこないます。手術には犬の年齢や大きさを、症状などに合わせていくつかの種類があります。現在、効果的とされている手術は、股関節を人口関節に切りかえる方法です。

股関節形成不全になりやすい犬種

- シェパード/ゴールデン・レトリバー/ラブラドル・レトリバー/セント・バーナード/バーニス・マウンテン・ドッグ/ポーター・コリー/ニューファンドランド/ロット・ワイラー/グレート・ピレニーズ/シベリアン・ハスキー/ウエルシュ・コーギー・ペンブローク/ブルドッグ など

膝蓋骨脱臼

膝蓋骨が正常な位置から内側または外側に外れてしまう状態のことを、膝蓋骨脱臼(しつがい)といいます。脱臼した足を浮かせるようにして歩いたり、足を引きずるなどの症状があらわれます。またスキップす

患です。現在はフィラリア予防として、従来の経口薬(錠剤またはチュアブルタイプ)の他に、背中や皮膚に滴下して使用するスポット剤、一度打つと1年間効果が持続する注射薬など、様々な選択肢があります。

予防期間はお住まいの地域によって異なりますが、フィラリアの予防薬の使用は狂犬病の予防接種や混合ワクチンの接種日とはずらして行うようにしましょう。万が一予防接種による副反応が起こった際に、フィラリア予防薬が原因なのか予防接種で体調が悪くなったのかの判別がつかなくなり、副反応によってせっかく飲ませたお薬を吐いてしまいい、予防がうまくできなくなる可能性もあります。投与予定日から2〜3日ずれても予防効果にはほぼ支障ありませんので、別の日に投与するようにしましょう。

終わりに

医学は日々進歩し、常に最善の方法が模索されています。予防医学においても予防できる病気の種類が増えたり、推奨される接種方法が変わる可能性はこれからも十分にあり得ます。そのような情報にも時には耳を傾け、より安全で効果的な負担の少ない予防を目指したいものです。

また同時に、毎年必要な狂犬病予防接種やフィラリア予防で病院を受診する際は健康診断の良い機会です。

感染症だけでなく、加齢とともに起こりうる様々な疾患に対しても早期発見の機会を生かし、ペットの健康を守ってあげましょう。

多い症状や病気、原因や対策について 犬の「骨や関節のトラブル」



愛犬の行動が前とは違うように感じたり、元気がなかったり、動くことを嫌がるような様子がみられるときは、骨や関節の病気が隠れていることがあります。犬に起こりやすい「骨や関節のトラブル」には、どのような症状や病名があるのでしょうか? 病気の種類と、その中でもとくに起こりやすい骨や関節の病気とともに、「どのような症状が出るのか?」「原因はなんなのか?」「治療方法にはどのような種類があるのか?」「また「かかりやすい犬種」などをご紹介します。

ペットトレーナー(ドッグトレーナー) 若林 亜希子

骨や関節に起こる病気は?

- レッグ・ヘルテス病(レッグ・パーセス病)
- 変形性脊椎症(へんけいせいせきつししょう)
- 変形性骨関節症(DJD(へんけいせいこうせつししょう))
- 変形性関節症(へんけんせいこうせつししょう)
- 多発性筋炎(たはつせいきんえん)
- 栄養性二次性上皮小体機能亢進症(クル病)
- 椎間板ヘルニア(いかんぱんヘルニア)
- 汎骨炎(はんこつえん)
- 股関節形成不全(こかんせつけいせいふぜん)
- 肘関節形成不全(ちゅうかんせつけいせいふぜん)
- 膝の前十字靭帯断裂(ひざのぜんじゅうじょうじんたいだんれつ)
- 膝蓋骨脱臼(しつがい) (こたつきまゆ)
- 関節リウマチ(かんせつりゅうまぢ)
- 関節炎(かんせつえん)

股関節形成不全

骨盤のくぼみに大腿骨の頭が上手くおさまらず、関節が外れたり、外れそうな状態を股関節形成不全と言います。犬が股関節形成不全になると「モンローウォーク」と呼ばれる、腰を振るようにして歩く姿が見られます。足を痛がったり、足を引きずる、運動を嫌がるなどの症状があらわれます。

後ろ足を左右一緒にタイミングでうごき跳びのように地面を蹴るような走りかたや、今までできていた階段の昇り降りなどを嫌うなどの症状

がでたら、股関節形成不全が疑われます。

原因

原因は7割は、先天的に骨の発育に異常があると言われています。残りの3割は、環境的な要因と言われており、仔犬の時期に食事を与えすぎて肥満になった場合や、成長中の股関節に大きな負担をかけた場合も発症の原因になります。

治療法

股関節形成不全の治療方法として、若い犬の場合や症状が軽度の場合は内科的治療となります。まずは安静にして過ごし、食事や運動を管理します。症状が進行している場合は、鎮痛剤や抗炎症剤などを投与します。症状がかなり進行してしまえば、内科的治療の効果がないときは外科手術をおこないます。手術には犬の年齢や大きさを、症状などに合わせていくつかの種類があります。現在、効果的とされている手術は、股関節を人口関節に切りかえる方法です。

股関節形成不全になりやすい犬種

- シェパード/ゴールデン・レトリバー/ラブラドル・レトリバー/セント・バーナード/バーニス・マウンテン・ドッグ/ポーター・コリー/ニューファンドランド/ロット・ワイラー/グレート・ピレニーズ/シベリアン・ハスキー/ウエルシュ・コーギー・ペンブローク/ブルドッグ など

膝蓋骨脱臼

膝蓋骨が正常な位置から内側または外側に外れてしまう状態のことを、膝蓋骨脱臼(しつがい)といいます。脱臼した足を浮かせるようにして歩いたり、足を引きずるなどの症状があらわれます。またスキップす

関節リウマチ

■ **症状**
 関節リウマチは、免疫介在性多発性関節炎とも言われます。犬の関節リウマチの症状は、四肢の末端の関節に多く見られます。発症すると、起床時や休息後に関節のこわばりや痛み、関節の腫れがあらわれたりします。また、発熱や食欲の低下、足をひきするなどの症状もあらわれます。起きたばかりのときには関節が上手く動かず歩けないことがあります。時間がたつと普段通りに歩けるようになるため、少したてば動くからと言って放置してしまうと、病気が進行してしまいます。激しい痛みをともない最終的には痛みだけでなく関節が変形して歩けなくなってしまう病気で、

■ **原因**
 犬の関節リウマチは自己免疫疾患のひとつで、免疫機能の異常で、本来は外敵から自分を守るための免疫機能が自分自身の関節を敵とみなして攻撃することで、関節炎が多発する病気で

■ **治療法**
 関節リウマチは進行性の病気のため根本的な治療法はなく、内科的治療で痛みや炎症を抑えるしかありません。関節リウマチの治療は、消炎鎮痛剤や抗リウマチ薬などを投与して痛みを和らげます。早期発見・早期治療で進行を抑えることは可能ですので、かかりやすい犬種とされている場合は普段から愛犬の動きに気を配り、少しでも変化を感じたら早めに受診してください。

■ **関節リウマチにかかりやすい犬種**
 シェットランド・シープドッグ／ミニチュアダックス／トイプードル／シーズ／マルチース／秋田犬／ボクサー など

椎間板ヘルニア

■ **症状**
 椎間板ヘルニアは、脊椎の中でクッションの役割をする椎間板に負荷がかかり、椎間板内の髄核が飛び出してしまふ状態のことをいいます。これが脊髄などを圧迫してしまい、麻痺や痛みを生みだします。そのため、背中を触ると痛がったり、ふらつくようになったり、足を引くようにくさや段差の上り降りを嫌がる、などの症状があらわれます。

■ **原因**
 椎間板ヘルニアは、ジャンプや激しい運動などで椎間板を傷めてしまふことで起こりやすくなります。老化などで骨や筋肉が弱くなることも原因のひとつです。また、胸が長い犬種はもともと腰に負担がかかる体型のため、椎間板ヘルニアになりやすいと言えます。

■ **治療法**
 椎間板ヘルニアは一度発症してしまふと長期にわたり治療が必要となります。治療には大きく分けて内科的治療と外科的治療があり、症状の強さに応じて治療法は異なります。痛みだけの場合は内科的治療になり、安静にする。この薬での治療になります。非ステロイド性消炎鎮痛薬などの薬を使用します。麻痺が出ていても軽度の場合には、ステロイドなどで治療することで軽減することもあります。重度の麻痺や痛みがでたり、歩けないような場合は手術が必要になります。脊髄が圧迫を受けている部分の背骨をけずり、圧迫を取り除きます。

■ **椎間板ヘルニアになりやすい犬種**
 ダックスフンド／ウェルシュ・コーギー・ペンブローク／フレンチ・ブルドッグ／ボストン・テリア／バグ／コッカー・スパニエル／シーズ／ビーグル／プードル／ペキニーズ など

レッグ・ペルテス病

■ **症状**
 レッグ・ペルテス病は、レッグ・パーセス病、大腿骨頭壊死症と呼ばれることもあります。成長期の小型犬がなりやすく、とくに生後6ヶ月から9ヶ月の間に発症する仔犬が多いのが特徴です。大腿骨頭が壊死すると、犬は激しい痛みを感じ、正常に歩けなくなってしまう。また、足を触ると嫌がる、歩くときに足を引くなどの症状があらわれます。片足だけに発症することが多いと言われています。

■ **原因**
 レッグ・ペルテス病は、大腿骨頭だいたいこのところと呼ばれる太ももの骨と骨盤とが連結している部分の血管が傷ついてしまい、血液の供給量が不足して骨頭が壊死することによって起こります。血流障害が原因なのはわかっており、原因の1つには遺伝的要因があると考えられています。が、どうして血流障害になってしまうのかはまだ良くわかっていません。

■ **治療法**
 レッグ・ペルテス病の治療は、一般的には外科治療となり、壊死した大腿骨頭を切除する手術をおこないます。症状が軽い場合は、運動を控えて安静にさせる保存療法をおこない、鎮痛剤で症状を抑える場合がほとんどです。しかし、一時的に症状を抑えても病気の進行を止めることはできないため、最終的には手術とリハビリが必要になります。

■ **椎間板ヘルニアになりやすい犬種**
 トイプードル／マルチース／ヨークシャー・テリア／ミニチュア・ピンシャー／ミニチュア・シュナウザー／ジャック・ラッセル・テリア／ウエス・ト・ハイランド・ホワイト・テリア など

犬の骨や関節を守るためにできること

先天性の疾患の場合は避けられないこともありますが、気を配ることで発症を抑えたり遅らせたりすることは可能です。また、犬種によってもかかりやすい病気があるので、健康で過(ほど)に事前に気をつけておきたいですね。犬は高い身体能力を持っているため、日々の普通の動きの中でも骨や関節に負荷をかけています。愛犬の身体を考えて、日頃から対策をしてあげましょう。

■ **床を滑りにくくする**
 犬にとってフローリングの床は滑りやすく、骨や関節に負担がかかっています。犬が過ごす場所は、床にカーペットや絨毯を敷いたり、滑り止めの対策をしましょう。

■ **肥満にならないように心掛ける**
 肥満になると骨や関節に大きな負担がかかります。また、犬も人間と同じように、肥満はさまざまな病気の原因になります。ぼつちやうだたり真ん丸だったりしても、それがまた可愛いですが、愛犬の健康を守るためには適正体重を維持することが大切です。

■ **骨や関節を痛めたときは安静に**
 基本的には弱っている姿を見せないようにする。で、多少の痛みであれば変わらずに元気に動き回ります。しかし、犬が骨や関節を痛めた様子がわかったときは、なるべく安静に過ごし負担を減らすように心掛けてあげてください。様子がおかしいと感じたら、動物病院を受診して痛みの原因を調べたり、今後についての相談をしましょう。

■ **適切な栄養と適切な運動**
 骨の病気の事故や日常のトラブル、先天性のものなどがありますが、成長期の栄養管理や運動管理がとて影響すると言われています。バランスのとれた食事を与えたり、栄養をサプリメントで補ってあげたり、運動で筋肉をつけたりすることで骨や関節を守ってあげることがあります。★飼主の皆さんと大切なワンちゃんが、1日でも1分でも長く一緒に過ごせますように★

猫の毛色や模様で性格はわかるの？

猫の毛色や模様で性格がわかるって知ってましたか？
 今日、猫ちゃんの毛色のお話をさせていただきたいと思います。
 どんな人と暮らすのが相性が良いのかもお伝えしていきますね。

動物看護師 中矢 めぐみ



動物病院には、毎日たくさん猫ちゃんが来院されます。猫ちゃんの性格は、十人十色ならぬ十猫十色です。私は、14年動物看護師をして色々な猫ちゃんと関わってきました。初めて会う猫ちゃんの保定や検査に関わる時、毛色を見て触り方や扱い方にも気をつけるようにしています。皆さんの猫ちゃんとはどんな性格ですか？

『キジトラ』の猫ちゃんは、一番『野性的な性格』の子が多い



日本では、『キジトラ』の猫ちゃんが多く見られます。『キジトラ』とは、簡単に言うとこげ茶と黒の縞模様をしています。名前の由来は、『鳥のキジ』と『トラ』が混じったような模様がしているからです。

猫の祖先と言われている『リビアヤマネ』の気質を受けているおり、野生的な性格をしている子が多いと言われています。キジトラの猫ちゃんは、他の毛色の子より運動能力も高いです。猫らしく、用心深い子が多いと思います。

キジトラの猫ちゃんと暮らす方は、運動が大好きな猫ちゃんなので、家の中でもしっかりと遊べるよう工夫してあげてくださいね。べつたり甘えん坊の子は少なく、構われすぎると嫌がる子も多いです。着かず、離れずの適度な距離を保てる人が向いていると思います。

『黒猫』ちゃんはフレンドリーな子が多い



その名の通り、黒一色の猫ちゃんです。しかし、よく見ると毛の根元が白や茶色だったり、お腹に白い部分があったりしてひそかに個性があります。昔は、「黒猫が目の前を横切ると不吉な事が起こる」と言われていました。それは迷信であり、黒猫は『福猫』として大切にされています。魔除けや幸運、商売繁盛の象徴とされ、縁起の良い猫とされています。ジブリ映画の『魔女の宅急便』のジジのキャラクターが登場したことで黒猫は人気になりました。

黒猫ちゃんは、クールな印象に思われがちですが、人間への警戒心

が薄くフレンドリーな子が多いと言われています。大人しくて甘えん坊で頭が良く、周囲をよく観察しており、空気を読むのがとても上手です。よくなつくので、猫と初めて暮らすという方にはオスメです。

『茶トラ』の猫ちゃんは甘えん坊



日本でも一番人気と言われている茶トラの猫ちゃん。茶トラは明るいオレンジ色で、全身に濃いオレンジの縞模様がいっているのが特徴です。茶トラの猫ちゃんの8割がオスと言われており、2割ほどしかメスはいないようです。

『三毛猫』ちゃんはツンデレで猫らしさ全快



白・黒・茶の三色の毛色を持つ猫を『三毛猫』といいます。

日本ではよく見かける毛色ですが、海外では珍しい毛色になります。

三毛猫はほとんどメスです。三毛猫のオスが生まれる確率は、3万匹に1匹と言われており大変珍しいです。

三毛猫ちゃんの性格は、賢くて、プライドが高く、マイペースで気が強いという『THE猫』という性格です。いわゆるツンデレ系です。

甘えてほしい時だけあなたの所に行くからそれまでは放っておいてという感じです。

終わりに

いかがでしたでしょうか？
おうちの猫ちゃんと性格が当てはまりましたか？

もちろん、毛色だけで性格が決まるわけではありません。
生まれ育った環境や飼い主さんとの環境からも影響を受けます。参考程度に見てもらえれば幸いです。

一緒に楽しい猫ちゃんライフを過ごしましょう。



異常に活性化します。全身のいたる臓器で血栓ができ、血小板が不足し、出血が止まらなくなります。この状態をDICといい、最終的にMOFに至り犬は死亡します。

犬の急性膵炎の原因とは

肥満や高脂肪食、他にも色々な要因が報告されています。

膵臓の酵素が自己消化を起こすきっかけとして、肥満や脂肪の多く含まれる食事の多給、物理的な衝撃などによる膵臓の障害、クッシング症候群、糖尿病、腎不全などの代謝性の疾患、腫瘍などの関連が報告されています。



犬の急性膵炎とは

膵臓が自己消化を引き起こす疾患です。

膵臓とは胃と小腸に挟まれた内分泌・外分泌器官であり、この疾患では時間・日単位の短い期間で炎症が劇的に発生します。重症の場合、強い腹痛が認められることがあり、ふせのままお尻だけを上げる「祈りの姿勢」と呼ばれるポーズでお腹を庇います。

急性膵炎は全身性炎症性反応症候群(SIRS)をはじめとして、播種性血管内症候群(DIC)、

多臓器不全(MOF)と連鎖的な急激な病状の悪化により死に至ることがあり、すみやかに動物病院に連れていく必要があります。また、治療後に糖尿病や膵外分泌不全などの大きな病気が続発することがあります。

急性膵炎では発症から48時間までに治療を開始できるかが予後に大きく関わります。

犬の急性膵炎の症状とは

嘔吐、下痢、食欲不振が見られます。重症の場合強い腹痛が見られます。

さきほどまで元気だった犬が急に激しい嘔吐、元気消失を起し、激しい腹痛により「祈りの姿勢」をとることもあります。膵臓の位置する上部消化管の出血が原因になる黒い便がみられる場合もあります。

膵臓には強力な消化酵素が含まれており、正常な状態では食物

の消化を助けます。この酵素は不活性化された状態で保管されており膵臓を溶かすことはありません。様々な原因により膵臓の消化酵素が異常に活性化し、膵臓自身を消化しはじめることで急激な炎症反応が引き起こされます。

急性膵炎が進行すると消化液が腹腔に漏れ出し腹膜炎を起し、また肝臓から分泌される消化液である胆汁の流れを障害することによる肝障害や、腸管から逆流した腸液に含まれる細菌の膵臓への感染など多様で劇的な症状が一気に併発します。

これらの傷害により炎症を発生させる物質(炎症性サイトカイン、フリーラジカル)が全身に波及し、SIRSが発生します。全身の血管では微小出血とその修復が繰り返され、また活性化した膵臓の酵素により血液凝固系(血小板や関係する物質で血を固め、出血を抑えるシステム)が

犬の急性膵炎の好発品種について

以下の犬種で好発がみられます。

- アメリカンコッカースパニエル
- イングリッシュコッカースパニエル
- ウエストハイランドホワイトテリア
- コリー
- トイプードル
- ボクサー
- ミニチュアシナウザー
- ヨークシャーテリア

5歳以上の中高齢の犬がよく罹患する疾患です。

犬の急性膵炎の予防方法について

肥満症を予防するための食事管理をおこないます。

脂肪の多く含まれた食事や、肥満状態は急性膵炎の高リスク群だと言われています。犬を適切な体重に維持し、必要以上のおやつを上げないことである程度の予防効果を期待できます。

犬の急性膵炎の治療方法について

膵炎の強い炎症を抑え、輸液や鎮痛剤で状態を改善させます。

早期の治療では輸液、制吐剤、鎮痛剤、抗炎症剤などの投与を行います。脱水を改善し、循環動態を保つために輸液を行います。制吐剤の投与は、胃酸の過剰分泌による悪影響を抑え、食欲を回復させ早期の食事の開始を目的としています。腹痛が強い場合、鎮痛剤を投与します。また、感染



の所見がある場合は抗生物質の投与も行われます。

症状が回復してきた場合、食事療法食である低脂肪食の給餌が行なわれます。低脂肪食の給餌は膵炎の再発を防ぐ目的があります。

おすすめ商品

毎日爽快 植物酵素 & 乳酸菌



犬用 チキン味(錠剤) 犬猫兼用 ミルク味(粉末)

腸の健康維持に

「毎日爽快 植物酵素&乳酸菌」は腸の健康のために2種類の成分(植物発酵エキス(プロアテーゼ・アミラーゼ・リパーゼ・セルラーゼ・ラクターゼ)・生きて腸まで届けることにこだわった有胞子性乳酸菌)を配合しています。安心安全の国産品質、GMP、ペットフード安全法、残留農薬のポジティブリストに基づき、香料・着色料・保存料・化学調味料を使用せずに製造しています。犬用サプリはチキン味錠剤タイプ(1袋60粒入り)、犬猫兼用にミルク味粉末タイプをご用意しております(1袋60杯入り/付属スプーン付き)



猫の巨大結腸症とは

結腸が拡張して排便困難になる病気で、

巨大結腸症とは、慢性的な便秘によって、結腸が大きく拡張した状態になってしまう病気です。巨大結腸症になってしまうと腸管自体が伸びて拡張してしまうため、便を運ぼうとする蠕動運動も弱くなり、排便しようと猫自身が力んでも便が大きくすぎて排便できず、嘔吐、食欲不振、脱水などを起こしてしまいます。早めに対処してあげないと、高齢猫や心臓病を抱える猫では命を脅かすことにもなりかねません。

猫の巨大結腸症の症状とは

便秘と排便困難が見られます。

巨大結腸症では以下のような症状を示します。

- 慢性な便秘／何度もトイレに行く／トイレで排便姿勢をとるが便が出ない／嘔吐／食欲不振
- 毛艶が悪くなる／腹囲膨満／腹痛(うずくまって動けない)／流涎
- 脱水／下痢

巨大結腸症では水分を吸収する大腸(結腸)に便が停滞してしまつたため、便秘が長引けば長引くほど、便の水分が吸収されて硬くなり、排便をより困難にしてしまいます。便秘といえど、重度になると腹痛や吐き気を伴い、時には致命的になることもあります。

特に高齢の猫や、心臓疾患を持つ猫では、何度も力むことによって呼吸が苦しくなったり、倒れたりすることもあります。何度も繰り返し力むうちに、硬くなった便の隙間

猫の巨大結腸症の原因とは

骨盤や腸自体の異常によって起こります。

巨大結腸症は便秘が続いた結果引き起こされる病態のことを言います。そのため、便秘を引き起こすあらゆる病気が原因となり得ます。

巨大結腸症の原因には

- 骨盤の変形／腸の神経の損傷／食べ物／腫瘍や炎症による腸の狭窄
- 先天性尾椎脊髄異常

などがあります。

交通事故などで骨盤を骨折したことがある猫では、骨盤がきれいに整復されないまま変形して癒合して

しまうことがあります。それによって骨盤腔が狭くなってしまうと、便の通り道が狭くなってしまう、大きく硬くなった便は通過できません。通過できない便を先頭に便秘が進行し、結腸に便が詰まった状態になってしまいます。また、骨盤骨折に伴って大腸に分布する神経に損傷が起こすと、腸の蠕動運動が正常に起こらなくなり、便が停滞しやすくなってしまう。食べ物に原因がある場合もあります。食物繊維の少ない食事は、便が硬くなりやすく慢性的な便秘を誘発します。大腸にできた腫瘍や炎症による後遺症で腸が狭窄している場合も、硬い便が通れず便秘を引き起こしてしまいます。このような原因で慢性的に便秘状態が続くと、結腸が次第に拡張し、巨大結腸となってしまいます。先天性に骨盤の形に異常がある場合や、神経の異常がある場合にも巨大結腸になりやすくなります。マンコス種の猫では、先天的に尾椎の脊髄に問題を抱えて生まれてしまうことが多く、そこから腸に伸びる神経の働きが十分でないために巨大結

Happy Horoscope

幸せを呼ぶペット占い

2022
4/1~
4/30

Aries
牡羊座
3 / 21 ~ 4 / 19




穏やかな運気はまだ続いています。ペットとの絆をしみじみと実感するような、心温まる出来事もありそうです。毎日のお口チェックは、健康維持はもちろん運気アップにもつながります。

Cancer
蟹座
6 / 22 ~ 7 / 22



先月からアップしてきた運気は、さらにいい感じになっていきます。ペットと飼い主さんとの絆も一層深まっていくでしょう。ブラッシングや爪切りなどのケアを丁寧にやると吉です。

Libra
天秤座
9 / 23 ~ 10 / 23



ペットもオーナー様もいろいろなことに前向きになれるような月です。新しいことに挑戦するのもいいかもしれません。ペットの写真でハガキやカードを作って送ると、よろこばれそうです。

Capricorn
山羊座
12 / 22 ~ 1 / 19



今月は体を動かすことを意識すると、ラッキーな出来事がたくさんありそうです。ペットの食欲がアップしているので、食べ過ぎには注意してください。夜はマッサージタイムで絆を深めて。

Taurus
牡牛座
4 / 20 ~ 5 / 20



先月は落ち込みかけていた運気が、また少しずつ上昇気流に乗りかかっています。この時期出会ったペットとは、仲良しになれるそうです。SNSにペットの写真を出すとか人気がなるかも。

Leo
獅子座
7 / 23 ~ 8 / 22



先月は低迷していましたが、そろそろ運気はいい方向に変わりつつあります。一緒に遊ぶ時間を取ると、ペットとの絆がさらに深まっていきます。ペットグッズの新調は吉を呼ぶでしょう。

Scorpio
蠍座
10 / 24 ~ 11 / 21



やや運勢は下降しつつあります。静かに過ごすのを意識するほうがいいかもしれません。おうちの中で遊ぶ時間を取るのもおすすめです。ブラッシングをすると、悪い運気が取り払えます。

Aquarius
水瓶座
1 / 20 ~ 2 / 18



やや運気が下降気味です。こんなときは、無理をしないでゆったり過ごすようにしましょう。おうちの中でペットの写真や動画を撮るのはおすすめです。新鮮なお水は、ラッキーを呼びます。

Gemini
双子座
5 / 21 ~ 6 / 21



上昇していた運気をキープしています。楽しい出来事がいっぱい起こりそう。今月は健康診断を受けるとさらにラッキー体質になれるそうです。夜はマッサージタイムで、ゆったり過ごして。

Virgo
乙女座
8 / 23 ~ 9 / 22



今月は、ペットもオーナー様も無理は禁物。まだ頑張れそうと思っても、いったん休憩するほうがうまくいきます。明るい色の首輪やお洋服を身につけると、気持ちを元気にするでしょう。

Sagittarius
射手座
11 / 22 ~ 12 / 21



嬉しい出来事と、ちょっとアンラッキーな出来事が押し寄せてきそうな月。といっても、深刻なことではありません。ペットにたくさん声をかけるようにするとラッキー体質になれるそう。

Pisces
魚座
2 / 19 ~ 3 / 20



今月のペットは人気運が急上昇中です。お散歩中に声をかけられたり、窓辺に座る愛猫がご近所の評判になったりするかも？写真をSNSにアップするのもいいでしょう。歯みがきは吉です。

猫の巨大結腸症の好発品種について

全猫種で好発します。

巨マンクス種の猫で先天的な異常からの発生が多いとされていますが、どんな猫にでも起こる病気です。

猫の巨大結腸症の予防方法について

食事管理と適度な運動で予防しましょう。

慢性的な便秘を起こさないために、食事管理と適度な運動、十分な水分補給が重要です。猫は本来肉食動物ですが、適度な柔らかさの便の形成と腸の蠕動運動には、繊維質と水分を適度に摂取することが大切です。だからといって、食物繊維をとるために野菜を食べさせる必要はありません。総食品栄養食の中には、適度に食物繊維が配合されています。飼育猫が便

腸になりやすいとされています。このほか原因がよくわからない特発性のものも多くみられます。

秘がちであれば便秘になりやすい子

のための処方食などが販売されていますので、それらを上手に使うことで便秘を予防しましょう。また、体を動かすことにより腸の蠕動運動も刺激され、スムーズな排便につながります。

骨盤のケガは受傷時に整復することが重要です。

骨盤骨折などのケガをした際には、できるだけ手術できればいいに整復してもらいましょう。一度変形して癒合してしまうと、整復はより困難になります。

排便チェックを習慣にしましょう。

健康な猫では、毎日1〜2回排便するのが普通です。トイレ掃除の際に排便状況を簡単にチェックし、便が出ていないときにすぐに気付いてあげられるようにしましょう。

猫の巨大結腸症の治療方法について

浣腸で便を出します。

巨大結腸症で硬い便が大量に溜まってしまうと、自力での排便は難しくな

ってしまいます。

まずは病院で浣腸や潤滑剤を浣腸してもらい、便を柔らかくして溜まっている便を出してもらいましょう。浣腸には強い吐き気を伴い、体力を消耗します。特に甲状腺の病気や、心臓の病気を抱えている猫、高齢の猫では、排便に伴う血圧の変化で体調が急変することがあるので、排便が

終わるまでは注意深く様子を観察しなくてはなりません。浣腸前に体の状態をよく見てもらい、点滴などを併用しながら行う必要がありますので、必ず病院で処置してもらいましょう。

うまく排便できれば、嘔吐や食欲不振は解消し、徐々に元気を取り戻します。しかし、大きく拡張した結腸には、すぐにまた便がたまってしまうので、再発予防のための内科治療を始めるべきです。

内科治療で便秘対策を行います。内科治療では、腸の蠕動運動を正常に保つお薬や、便を柔らかく滑りやすくする潤滑剤、定期的な排便刺激を与える緩下剤などを併用し、できるだけ硬い便がたまらないような腸内環境づくりをします。

食事変更も効果的です。食事を高繊維食に変更するのも良いですが、繊維が増えると便量が増えて大きくなりやすいので、慎重に選ぶ必要があります。繊維の中でも可溶性繊維を含むものを与えると、水分を保持して適度な柔らかさの便が出やすくなります。このような内科療法をしても便秘になってしまった場合は、定期的に浣腸をして便を出してあげなければなりません。しかし、浣腸は体力を消耗し、便をかき出す際に腸粘膜を傷つけてしまう可能性もあります。

根本的な治療は外科手術です。

手術に耐えられる状態であれば、手術によって拡張してしまった結腸を切除する治療も選択できます。手術では水分吸収の役割を持つ結腸を大きく切除するので、術後しばらくは便が下痢状になります。しかし、数か月すると、小腸の一部が代償的に水分を吸収するようになってくるので、徐々に便の状態は改善します。骨盤が狭窄している場合には、骨盤を矯正する手術も同時に必要になります。

毎日サプリーズ販売サイト

ウィズペティ公式サイト <https://spl-withpety.com/>



各モール内で「ウィズペティ」と検索！
Rakuten YAHOO! amazon au/Wowma!
※各販売サイトで値段が異なる場合がございます。

毎日サプリーズ一覧

錠剤タイプ 60粒入り
粉末ミルク味タイプ 60杯入り (付属スプーン付き)
全商品共通 1袋 2,827円 (税込み)

毎日腎活

活性炭 & ウラジロガシ

腎臓の健康維持



犬用 チキン味 (錠剤) 犬猫兼用 ミルク味 (粉末) 猫用 カツオ味 (錠剤)

【主要成分】 ヤシ殻活性炭、ウラジロガシエキス、未焼成カルシウム、キトサン、アルギン酸ナトリウム、葉酸、ビタミンB6

こんな症状におすすめ

- 一度にたくさん水を飲む
- 陰部、腹部をなめている
- オシッコの量や回数が増えた
- オシッコの色が薄くなった
- 陰部、腹部にオシッコの時に痛そうに鳴く

毎日一緒

DHA & EPA

シニアの健康維持



犬用 チキン味 (錠剤) 犬猫兼用 ミルク味 (粉末) 猫用 カツオ味 (錠剤)

【主要成分】 DHA、EPA、フェルラ酸、亜麻仁油、イチョウ葉、ビタミンE、ビタミンB12

こんな症状におすすめ

- 夜鳴きをする
- ぐるぐる同じところを回る
- 意味もなく吠える
- 遊ぶことへの興味低下
- 学習したことを忘れる

毎日散歩

グルコサミン & イミダゾールペプチド

関節の健康維持



犬用 チキン味 (錠剤) 犬猫兼用 ミルク味 (粉末) 猫用 カツオ味 (錠剤)

【主要成分】 グルコサミン、イミダゾールペプチド、プロテオグリカン、コンドロイチン、II型コラーゲン、ビタミンD

こんな症状におすすめ

- 足を引きずる
- 段差を上がるのが辛そう
- 散歩や遊びの時間が減った
- 立ち上がるのに時間がかかる
- 下を向いて歩く

3種類から選べる味付けと形状

「犬用：錠剤チキン味」「猫用錠剤カツオ味」、更に錠剤が苦手な子に「犬猫兼用：粉末ミルク味」の3種類をご用意しております。「粉末ミルク味」はそのままフードにふりかけるか、付属スプーン粉末量に対して約4倍の水またはぬるま湯に溶かして与えてください。※犬猫兼用粉末ミルク味はスプーンを付属してお届けします



毎日美肌

PS-B1 & ローヤルゼリー

皮膚・毛艶の健康維持



犬用 チキン味 (錠剤) 犬猫兼用 ミルク味 (粉末) 猫用 カツオ味 (錠剤)

PS-B1 (乳酸菌生産物質)、ローヤルゼリー、RNA・DNA (核酸)、月見草油エキス末、セラミド、ピオチン、d-α-トコフェロール、β-グルカン

こんな症状におすすめ

- 毛がよく抜ける
- 毛艶が悪い
- 皮膚が赤い
- 毛が固まって抜ける
- 毛が脂っぽくなる
- いつも後ろ足でかいている
- よく前足を舐めている
- 耳を痒そうにしている

毎日健心

コエンザイム Q10 & フランス海岸松

心臓の健康維持



犬用 チキン味 (錠剤) 犬猫兼用 ミルク味 (粉末) 猫用 カツオ味 (錠剤)

【主要成分】 還元型コエンザイムQ10、フランス海岸松、L-カルニチン、L-シトルリン、ルンブルクス《ミミズ乾燥粉末》、ゴマエキス、タウリン抽出物

こんな症状におすすめ

- 遊んでいてもすぐに疲れる
- 呼吸が早い (寝ているときも)
- 散歩や運動を嫌がる
- 舌の色が青いまたは白っぽい
- 食欲低下
- 咳をする
- お腹が膨れてくる
- 開口呼吸している(猫のみ)

毎日爽快

植物酵素 & 乳酸菌

腸の健康維持



犬用 チキン味 (錠剤) 犬猫兼用 ミルク味 (粉末) 猫用 カツオ味 (錠剤)

【主要成分】 穀物発酵エキス 有胞子性乳酸菌

こんな症状におすすめ

- お腹の調子が良くない
- 水を飲む回数が増えた
- 口臭や体臭が気になる
- 痩せてきた
- 最近元気がない

毎日愛眼

ブルーベリー & ルテイン

目の健康維持



犬用 チキン味 (錠剤) 犬猫兼用 ミルク味 (粉末) 猫用 カツオ味 (錠剤)

【主要成分】 ブルーベリー、ルテイン、グリーンプロポリス、アスタキサンチン、メグスリノキ、ムラサキイモ

こんな症状におすすめ

- 目が充血している
- 目が白くにごっている
- 目ヤニが出る
- 目をかく (目を触る)
- 涙やけがある

定期便料金表

価格はすべて税込み

下記価格表は公式サイトでご購入いただく際の価格表となります。楽天市場、Amazon、Yahooショッピング、auPAYマーケットでの販売価格は各サイトをご確認ください。

定期コースにお申し込みいただくと、初回は1袋998円でお届けします。2回目以降も通常価格の10%~32%引きの特別価格でご提供となります。お得な定期コースは、「毎月1度」、「2ヵ月ごとに1度」、「3ヵ月ごとに1度」の3つのコースですが、与え方に合わせてコースの変更や解約などいつでも承りますのでお気軽に始めてください! ※定期コースの解約・変更などについて左の「お得な定期コースについて」をご確認ください。

※定期コースの袋数は最大20袋(1商品当たり)までとさせていただきます。※初回998円の特典は、お届け先が同一の場合は1回限りのご利用となります。※下記袋数以上はホームページで割引をご確認ください。

毎月お届けコース

数量	初回お届け	2回目以降(割引率)	1袋あたりの価格
1袋	998円	2,544円(10%引)	2,544円
2袋	1,996円	4,920円(13%引)	2,460円
3袋	2,994円	7,125円(16%引)	2,375円
4袋	3,992円	9,160円(19%引)	2,290円
5袋	4,990円	11,030円(22%引)	2,206円

2ヵ月ごとにお届けコース

数量	初回お届け	2回目以降(割引率)	1袋あたりの価格
2袋	1,996円	4,808円(15%引)	2,404円
3袋	2,994円	7,125円(16%引)	2,375円
4袋	3,992円	9,384円(17%引)	2,346円
5袋	4,990円	11,590円(18%引)	2,318円
6袋	5,988円	13,740円(19%引)	2,290円

3ヵ月ごとにお届けコース

数量	初回お届け	2回目以降(割引率)	1袋あたりの価格
3袋	2,994円	6,786円(20%引)	2,262円
4袋	3,992円	8,932円(21%引)	2,233円
5袋	4,990円	11,030円(22%引)	2,206円
6袋	5,988円	13,062円(23%引)	2,177円
7袋	6,986円	15,036円(24%引)	2,148円

ご利用ガイド

注文方法について

ご注文はインターネット(当社WEBサイト・公式楽天市場・公式Yahooショッピング・公式Amazon・公式au Wowma!) お電話、挨拶状添付の注文はがきに受け付けております。

インターネットからのご注文▶

インターネットは24時間いつでもご注文を受け付けております。購入したい商品の「カートに入れる」ボタンを押して、注文画面にすすみます。その後は入力フォームに必要項目をご入力いただき、表示される案内に沿ってご注文ください。注文が完了しますと、注文確認後の自動配信メールが届きます。万が一届かない場合には、以下の可能性が考えられます。

- ・メールアドレスが間違っている。
- ・迷惑メールと間違えられて、迷惑メールのボックスに入っている。

以上をご確認のうえ、それでも届いていない場合は、下記のフリーダイヤルまでお電話ください。

ウィズベティお客様窓口 0120-15-15-04 受付時間 9:00~21:00(年末年始のぞく)

電話でのご注文▶

お電話でのご注文の際はホームページをご覧いただき、注文する商品をご確認ください。

お決まりになりましたら、下記のフリーダイヤルまでお電話ください。

☎ 0120-15-15-04 (年末年始のぞく) 受付時間 9:00~21:00

※お電話でのご注文のお支払い方法は、NP後払い、登録済みクレジットカード決済、代引きのみとなります。初めてのクレジットカード支払い、楽天ペイ・Amazonペイご希望のお客様は当社公式WEBサイトよりご注文ください。

お支払い方法について

クレジットカード▶

インターネットからご注文のお客様のみご利用いただけます。

代金引換(ヤマト運輸)▶

ヤマト運輸の「宅配便コレクト」をご利用いただけます。商品お届け時に、宅配ドライバーに代金をお支払いください。手数料: 330円※定期コースは無料

NP後払い(コンビニ・郵便局・銀行)▶

コンビニ・郵便局・銀行・LINEペイで後払いできる安心・簡単な決済方法です。請求書は、商品同梱されますので、到着から14日以内にお支払いをお願いします。LINEペイは請求書のQRコードをLINEのQRコードで読み取ることでお支払可能です。

※注意・後払い手数料: 220円 ※定期コースは無料

※NP後払いのご注文には、株式会社ネットプロテクションズの提供するNP後払いサービスが適用され、サービスの範囲内で個人情報を提供し代金債権を譲渡します。ご利用限度額は累計残高で55,000円(税込)迄です。

楽天ペイ・Amazonペイ▶

楽天会員とAmazonに登録しているクレジットカードでお支払いが可能です。

楽天ペイはご購入金額に対して1%のポイントも貯まります。

※事前に楽天・Amazonへの会員登録(クレジットカード登録)が必要です。

お届け・送料について

お届けについて▶

お届けはネコポス(ご自宅のポストに投函)並びにヤマト運輸宅急便(代引き・時間指定のみ選べます)となります。

※購入数が10袋以上の場合はヤマト運輸の宅急便となります。

送料について▶

ネコポス: 220円 ヤマト運輸宅急便: 550円 ※定期コースは無料

商品のお届け時期について▶

ご注文いただいたお日にちから3日~5日ほどでお届けします。

返品・交換について

ウィズベティでは初めての定期購入のお客様に限り、ご購入後に万が一愛犬・愛猫に合わなくても安心の30日間安心返品保証をお付けしています。また、通常購入におきましても、商品の欠陥や不具合による返品・交換は弊社にて送料を負担させていただきます。

返金について▶

返品商品到着確認後、10日以内にご指定口座にお振込致します。

返品・交換連絡先▶

0120-15-15-04
所在地: 〒225-0003 神奈川県横浜市青葉区新石川1-9-3 北芝ビル4階 担当者: 藤本

毎日サプリシリーズ一覧

錠剤タイプ 60粒入り
粉末ミルクタイプ 60杯入り(付属スプーン付き)
全商品共通 1袋 2,827円(税込み)

毎日習慣

サラシア&イヌリン

体重・血糖値の健康維持



犬用 チキン味 (錠剤) | 犬猫兼用 ミルク味 (粉末) | 猫用 カツオ味 (錠剤)

【主要成分】サラシア、イヌリン、桑の葉、バナバ、ギムネマ、マイタケ末、クロム、難消化性デキストリン

こんな症状におすすめ

- ・多飲多尿
- ・食欲増進(初期)
- ・急な体重の増減
- ・食欲不振
- ・元気消失
- ・白内障(急性)
- ・脱水
- ・下痢、嘔吐

毎日良肝

肝臓エキス&ブラセンタ

肝臓の健康維持



犬用 チキン味 (錠剤) | 犬猫兼用 ミルク味 (粉末) | 猫用 カツオ味 (錠剤)

【主要成分】肝臓加水分解物、ブラセンタ、酵母、BCAAウコン抽出物、マリアアザミエキス、亜鉛、オルニチン

こんな症状におすすめ

- ・食欲不振、嘔吐、下痢
- ・腹部を押すと嫌がる
- ・お腹が腫れる
- ・水をよく飲む
- ・メレナ(黒色便)
- ・痩せる
- ・元気がない
- ・白目や歯茎が黄色くなる

毎日免活

冬虫夏草&L-リジン

免疫の健康維持



犬用 チキン味 (錠剤) | 犬猫兼用 ミルク味 (粉末) | 猫用 カツオ味 (錠剤)

【主要成分】冬虫夏草、L-リジン、フェカリス菌、メカブ、メシマコブ、β-カロテン、ビタミンC、鉄分

こんな症状におすすめ

- ・元気がない
- ・免疫力が落ちた
- ・病気になる
- ・食欲不振
- ・口内炎が起きやすい
- ・痩せてきた
- ・行動範囲が狭くなった

毎日口健

ラクトフェリン&KT-11

お口の健康維持



犬猫兼用 ミルク味 (粉末)

【主要成分】ラクトフェリン、KT-11、脱脂卵黄粉末、甜茶抽出物、ポリグルタミン酸、ナタマメ、アスコフィラン

こんな症状におすすめ

- ・口臭が気になる
- ・ご飯を食べなくなる
- ・歯垢がついている
- ・歯が茶色くなっている
- ・歯茎の色が紫色
- ・歯石がついている