

ウィズペティ

Withpety Club

倶楽部



愛犬・愛猫のためのお部屋作り！ 快適に安全に過ごすポイント

- しぐさでわかるペットの病気。こんなしぐさに要注意！
- 愛犬の寝姿はどんな形？寝相の種類や寝相でわかる性格とリラックス度
- 猫は狭い場所が好き！隙間から出てこない時の対処法

お部屋
づくり

Vol. **79**

ウィズペティ 倶楽部

大切な愛犬・愛猫の為に「もっと知りたい」「正しい知識を身につけたい」をお届けする「ウィズペティ倶楽部」。専門資格者による専門性の高い記事のみをお届けしております。ウィズペティ倶楽部は「会報誌版」と「ウェブサイト版」がございます。「ウェブサイト版」は以下QRコードよりお読み頂けます。



<https://withpetyclub.com/>
ウィズペティ倶楽部で検索

- 03** 愛犬・愛猫のためのお部屋作り！
快適に安全に過ごすポイント
- 08** しぐさでわかるペットの病気
こんなしぐさに要注意！
- 11** 愛犬の寝姿はどんな形？
寝相の種類や寝相でわかる性格
とリラックス度
- 13** 猫は狭い場所が好き！
隙間から出てこない時の対処法
- 15** 犬の病気辞典
犬の僧帽弁閉鎖不全症について
- 17** 猫の病気辞典
猫の耳ヒゼンダニ症について
- 19** 幸せを呼ぶペット占い

特集

愛犬・愛猫のためのお部屋作り！

快適に安全に 過ごすポイント

ペット栄養管理士 伊藤 悦子

麻布大学獣医学部環境畜産学科（現・動物応用科学科）卒

愛犬・愛猫が快適に安全に過ごせるお部屋作りのコツを解説します。
専用のベッドを用意する、エアコンの風向きなどを確認する、
フローリングの滑り止めなど具体的な方法も紹介します。



ウィズペティ犬猫病気辞典 YouTubeチャンネル 開始のお知らせ

2021年2月3日 犬猫病気辞典のYouTubeチャンネルを開設を
いたしました。毎週火曜日・木曜日に動画をアップいたします。
ぜひ皆様の【チャンネル登録】をよろしくお願いいたします。
YouTubeで「ウィズペティ」で検索、またはQRコードからアクセ
スをお願いします。



チャンネル
登録よろしく
お願いします。

愛犬・愛猫のためのお部屋作り！

おうち
で

快適に安全に過ごす



ポイント



愛犬や愛猫が、快適に安全に過ごせるお部屋作りをしましょう。

最近では、おうちの中で暮らすワンちゃんが増えています。ネコちゃんも、1日をおうちで過ごしていますよね。

そこで、今一度、愛犬・愛猫が過ごす部屋が快適か、安全かチェックしてみませんか？

人間にとって暮らしやすくても、もしかしたら愛犬・愛猫にとってはちょっと心配な点があるかもしれません。

大切な家族である愛犬・愛猫のためにお部屋作りをしましょう。

ワンちゃんと
ネコちゃんが

おうちで暮らすメリット

まずはおうちでワンちゃんもネコちゃんが暮らすメリットを確認してみましょう。

最も大きなメリットが「おうちで暮らすと長生きできる」です。

オーナー様のそばで過ごす時間が長いので、ささいな

体調不良でも気づきやすくなります。また虫刺されや感染症


などにかかる危険が減り、交通事故に遭う危険も

減るのです。また暑い日差しや冷たい雨や雪など、

気候のストレスを受けにくくなるのも大きなメリット。

ネコちゃんは、迷子や猫同士のケンカなどの

トラブルも少なくなります。





チェック
してみよう

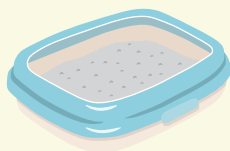
快適に
過ごすための

部屋作り

「落ち着く場所を作って温度チェック」

トイレの場所 も配慮

愛犬・愛猫のトイレは、食事場所や寝床から離れた静かなところに置いてあげましょう。洗濯機の横やテレビの近くなどは騒がしいので好ましくありません。汚れたトイレは早めに片付け、清潔を保つのがポイント。特にネコちゃんは、トイレが汚れていると排泄を我慢する傾向があるので注意してください。



エアコンの風 の向きをチェック

夏や冬を快適に過ごすためには、エアコンが欠かせませんよね。しかし、愛犬・愛猫の身体を風が直撃すると、体調不良の原因になってしまいます。愛犬・愛猫の寝床やくつろぐ場所に、エアコンの風が当たらないようにチェックしましょう。暖気は天井近くにたまり、冷気は足元にたまります。扇風機なども利用して、循環させるようにすると快適です。



専用の寝床 はワンちゃんもネコちゃんも必要

愛犬・愛猫の専用の寝床を用意しましょう。「一緒に寝ているから」「ソファで寝るから」というオーナー様もいるかもしれませんが。しかし、愛犬・愛猫のために、一匹で落ち着いて過ごすための専用のスペースが必要です。ワンちゃんもネコちゃんも狭くて暗い場所が好きなので、クレートに敷物を敷くといいでしょう。さまざまな形のベッドを、部屋の静かなスペースを選んで置いてみてください。お気に入りのベッドの形や場所がわかりますよ。特にネコちゃんは隠れられる場所が複数あると落ち着きます。ベッドをわざわざ買わなくても、敷物を入れた段ボールをいくつか置いておくだけでも構いません。



安全に
過ごすための

部屋作り

「ケガと誤飲誤食予防」



誤飲誤食防止 を徹底


誤飲誤食は、消化不良だけでなく中毒など命に関わる事態に発展する恐れがあります。食べ物だけでなく、布製品や糸などを飲み込むと、腸閉塞などを起こす危険もあるので

です。ワンちゃんでは靴下やボールを飲み込んだ例もあります。ネコちゃんはひもで遊んでいるうちに飲み込み、手術を受けて取り除く例が多くあるようです。

愛犬・愛猫が誤飲誤食をしないように、細心の注意を払いましょう。ゴミ箱をあさるのが好きな子もいます。しっかりしたふたが付いたゴミ箱がおすすめです。

食べ残しなどはテーブルに置いたままにせず、すぐに片付けてください。体は小さくても、トイプードルやジャックラッセルテリアなどジャンプ力のあるワンちゃんがいるので油断できません。

調理中はヤケドなどをしないようにキッチンに入れないようにするか、クレートやケージに入れておくと安心です。

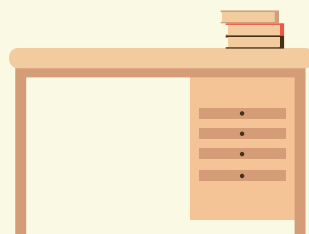


フローリングは 滑らないように

フローリングは滑りやすく、愛犬・愛猫の足や腰の関節を傷める原因になります。滑り止めのためのカーペットを敷きましょう。一部だけ外せるタイル式のペット用カーペットは、洗えて便利です。ただ、カーペットをはがしてかじってしまう子がいるので、めくれなどがいないか注意してください。


家具の角に クッションを付けてケガ防止

家具の角にはクッションなどを付けて、ケガ予防をしましょう。元気いっぱいの子が部屋の中で遊んでいると、家具の角にぶつかる恐れがあります。特にパグなど目が出ているワンちゃんは、目をぶつくと危険です。人間の赤ちゃん用の危険防止グッズとして販売されているものを利用すると便利です。ぷちぷちと呼ばれる梱包材を付ける方法もあります。





チェック
してみよう



家族である愛犬・愛猫が、快適に安全に暮らせる部屋作りをしましょう。

快適に暮らすためには、専用のベッドを静かな場所に置いて、空調の向きも確認します。トイレの場所も配慮が必要です。フローリングが滑らないようにカーペットを敷き、誤飲誤食予防は必ず行ってください。愛犬や愛猫が快適で安全だと、オーナー様ご自身も安心して暮らせますよ。



ドアからの 飛び出し注意

玄関の手前にはゲートなどを設置しておく
と飛び出しを予防しましょう。

オーナー様が帰宅してドアを開けた途端、うれしさのあまり外に出てしまうワンちゃんやネコちゃんもいます。

散歩が待ちきれなくて、飛び出すワンちゃんもいるでしょう。

ゲートがあれば、飛び出すトラブルを減らせます。

ワンちゃんネコちゃんの 視線でチェック

ワンちゃんやネコちゃんの高さまでしゃがんでお部屋を見渡してみるのもいい方法です。今まで気づかなかった危険性に気付ける場合があります。

風向きや日当たりなど想像と異なっていたケースもあるのです。

家具の 転倒防止を

愛犬・愛猫が過ごすスペースに背の高い家具がある場合は、地震で倒れないように必ず転倒防止をしておきます。

オーナー様にとっても安心ですよ。

しぐさでわかるペットの病気。 こんなしぐさに要注意!

病気の早期発見には飼い主さんのペットの体調不良を見抜く力が欠かせません。

日々生活を共にしている犬猫たちのしぐさには、病気や体調不良のサインが現れていることがあります。普段見られないようなしぐさがみられるようになったら、その意味を考え、一度病院を受診してみましょう。

獣医師 齋藤厚子



家族の一員であるペットたちの健康を守るためには、体調のちょっとした変化を見逃さないことが重要です。

言葉が通じない犬猫たちですが、そのしぐさをよく見ていると機嫌がいい時、悪い時、うれしい時、怖がっている時などといった気持ちの動きが読み取れる飼い主さんは多いと思います。

そんなしぐさの中には、病気や不調のサインを示しているものも多々あるので。

今回はそんな動物たちの病気のサインをしぐさから探っていく、病気の早期発見に役立てていただきたいと思えます。

① 口をクチャクチャする

犬や猫がしきりに口をクチャクチャしている時は、口の中に何らかの違和感があるか、吐き気がある時です。

口腔内の異常としては、歯肉炎や口内炎、歯周病がある、歯が抜けかけている、口の中に異物(毛や食べ物など)が引っ掛かっている、口の中に腫瘍などができているなどという場合があります。

歯の病気や腫瘍などでは、涎に血が混じることもあります。

口に違和感があるために、前足でしきりに顔を掻くしぐさも見られることがあります。そのような場合は涎で前足がビチョビチョに濡れています。

吐き気があつてクチャクチャしている時には、食欲が落ち、涎を垂らしたり、実際に嘔吐したりします。吐き気は腎臓病や肝臓病、肺炎、胃腸炎など様々な病気でみられる非特異的な症状です。

クチャクチャする様子が続いている場合には、一度病院で口腔内のチェックと全身の健康診断をしてもらいましょう。

② 頭をしきりに振る、耳を激しく掻く




頭を激しく振ったり、耳をしきりに掻いている時には、耳の痒みがある可能性があります。

よく見られる原因としては外耳炎、耳ダニなどですが、中には耳の中に異物が入っている場合もあります。

あまりに激しく耳を掻いたり振ったりしていると、耳の皮膚と軟骨の間で出血を起し、耳血腫に発展してしまいます。

耳を気にしている様子が見られたら早めに病院へ連れて行きましょう。

③ 水をたくさん飲む



水ががぶがぶ飲むときは、内臓疾患やホルモン疾患の可能性がります。

飲水量が増える疾患には以下のようなものがあります。

- 腎臓病
- 糖尿病
- 副腎皮質機能亢進症
- 子宮蓄膿症
- 尿崩症 など

しかし、夏の暑い時期や運動直後、冬のストーブで部屋が暑い乾燥している場合など、環境の状態によっても飲水量は増えます。

やたらたくさん水を飲むな、と感じたら、一度飲水量を図ってみましょう。

体重1kg当たり100ml以上飲んでいようであれば明らかに異常ですので、一度病院を受診したほうがいいでしょう。

また、病的な飲水量の増加では尿にも変化が出ます。

薄い水のような尿をたくさんする、トイレに間に合わずに失禁するなどといった変化が見られることが多くなりますので、受診する際にはできれば尿を持参して、一緒に検査してもらいましょう。

④ おしりをこすって歩く



犬や猫がお尻の穴を床にこすりつけながら歩く様子を見たことがあるでしょうか？

初めて見る方にはなんだか面白おかしく感じられる行動ですが、これは実は病気のサインなのです。

原因の一つは『肛門嚢炎』です。お尻の穴の両横（4時と8時の方向）には、肛門嚢という分泌物をためる袋があり、肛門に向かって細い管を伸ばして開口しています。

そこからは排便とともに臭いの強い液体がじわじわと排出されているのですが、肛門嚢で細菌感染を起こしたり、肛門嚢の管が詰まってしまうと肛門嚢に炎症が起こり、中に膿汁が貯留したり、重度の場合は破裂してしまつことがあります。

肛門嚢とは別に、肛門周囲腺という皮脂腺が肛門周囲の皮膚に存在しています。

『肛門周囲腺炎』が起こっている場合にも肛門周囲の皮膚が痒く、こすって歩くことがあります。

もう一つは寄生虫感染です。

消化管内に回虫やサナダムシなどの寄生虫が存在すると、肛門付近がむずむずとかゆくなりこすりつけることもあります。

お尻をこする様子が見られたら、まずは病院で肛門周囲のチェックをしてもらい、問題なければ便検査も行いましょう。

⑤ スキップして歩く、走る



小型犬に割と多くみられる印象がありますが、お散歩中や小走りになった時に急に片足を挙げて、スキップするように歩くことがあります。

これも見方によってはかわいらしい動作ですが、実は膝に問題があるときのサインなのです。膝関節は大腿骨と下腿骨(脛骨)をつなぐ関節で、股関節や肩関節のように骨の形状である程度支持される関節ではなく、たくさんのお肉や筋肉などの関節支持組織によって支えられている関節です。

その靭帯の一つを橋渡しする役割を持つのが膝蓋骨という小さな骨、いわゆる膝のお皿です。この膝蓋骨は正常な状態では大腿骨の下端にある溝にはまっています。先天的に溝が浅い、あるいは何らかの強い力がかかった際に溝が削れるなどして、膝蓋骨が本来の位置からずれて脱臼してしまうことがあります。膝蓋骨が脱臼すると足を挙げて片足でケンケンして歩き、そうしている内に膝蓋骨が元の位置に戻るとまた着地するため、スキップするような歩き方になるのです。

手術が治療適応になる場合も

多い疾患であるため、一度病院で診察を受けましょう。

⑥ 陰部を気にしてしきりに舐める



犬でも猫でも、陰部を気にしてしきりに舐める様子が見られることがあります。

排尿直後などに一過性にする程度であれば問題ありませんが、執拗になめている場合には注意が必要です。

陰部を気にする場合には、排尿がうまくできない、残尿感がある、包皮炎を起こしている(オスの場合)、子宮からオリモノ

が出てくる(メスの場合)などが考えられます。

特にオス猫の場合、ぎらぎらした突起のある舌でペニスを舐め続けていると、粘膜を損傷して二次的な排尿障害につながりかねません。

このようなしぐさが見られたら、排尿量や血尿の有無、尿の臭いの変化、排尿回数増加など尿の状態をチェックし、未避妊の雌ではオリモノが出ていないかどうかなど確認したうえで病院を受診しましょう。

終わりに

このように、動物のしぐさには病気のサインがいろいろ隠されています。

普段見ている何気ないしぐさも、実は病気のサインかもしれないかもしれません。気になったら遠慮せずかかりつけの病院に相談してみましょう。

おすすめ商品

毎日腎活

活性炭 & ウラジロガシ



犬用
チキン味
(錠剤)



犬猫兼用
ミルク味
(粉末)



猫用
カツオ味
(錠剤)

腎臓の健康維持に

「毎日腎活 活性炭&ウラジロガシ」は腎臓の健康維持に必要な7種類の成分

(ヤシ殻活性炭・ウラジロガシ・未焼成カルシウム・キトサン・アルギン酸ナトリウム・葉酸 ビタミンB6)を配合しています。安心安全の国産品質、GMP、ペットフード安全法、残留農薬のポジティブリストに基づき、香料・着色料・保存料・化学調味料を使用せずに製造しています。犬用サプリはチキン味錠剤タイプ(1袋60粒入り)、猫用サプリはカツオ味錠剤タイプ(1袋60粒入り)、犬猫兼用にミルク味粉末タイプをご用意しております(1袋60杯入り/付属スプーン付き)

愛犬の寝姿はどんな形？ 寝相の種類や寝相でわかる 性格とリラックス度



かわいい寝顔や寝ている姿は、見てだけで癒されますよね。ずっと一緒にいると、犬の寝相にもさまざまなパターンがあることに気がつきます。愛犬はいつもどんな形で寝ていますか？寝ているときにも、そのときの気持ちや性格が表れているって知っていますか？犬の寝相からわかる心理や性格、リラックス度についてご紹介します。

ペットトレーナー(ドッグトレーナー) 若林 亜希子

皆さんの愛犬はどんな姿で寝ていることが多いですか？丸まっていたり、横向きだったり、「こねって疲れない？」って形だったり、眼をあけっぱなしでイビキをかいていたり。犬の寝相にもさまざまなパターンがあることに気がつきます。犬にとって寝ているときは1番無防備な姿です。そのため寝相には、そのときの気持ちや本来の性格が表れやすくと考えられています。寝相に隠されている心理を知ること、愛犬のリラックス度や新たな一面が見つけられるかもしれませんよ。

■アンモナイト型・ドーナツ型(真ん丸の円形)

4本の足を自分の体の中に入っぽりに入れて、シッポと顔をつけるように丸くなっている寝相です。丸くなることで、休んでいるときでも急所である内臓や足などの大切な部分を隠していると考えられています。「アンモナイト」のような形から「ワンモナイト」と呼ばれることがあります。また、体温を逃さないようにするため、寒いときにはとくに良く見られる寝相です。もし、暖かい場所でもこの姿勢で寝るときは「寝ている間も自分を守らなくては」という心理が働いているからかもしれません。そのため、リラックス度は低めです。

《リラックス度》 ★★☆☆☆

《性格》 優しくて穏やか。ナイーブ。

4本の足を横に倒して寝る形は、犬にとっても楽な姿勢です。疲れを癒すには最適な寝相で、深い眠りについている熟睡モードです。なにかの危険がせまってきたり、近くに人がいることができないため、近くにいる人や環境に安心している証拠です。快適な場所でゆっくりと休めている状態です。警戒心が少ないということから、ノンキな面があります。

■ライオン型(横にゴロン)

また、ライオンのように「ここには敵がない」と思っていたり、性格的に強い犬もこの寝相が多いようです。どっちなの？と私自身思ったことがあります。「ノンキだから周りが気にならない」「強気だから周りを気にしない」という面があるのかもしれませんが、この姿を良く見せる犬は、忠誠心が強い傾向にあります。自分の横でこの寝相をしているときは「この人がいれば、ゆっくりに寝ていても安心だワン」と信頼してくれている証でしょう。

《リラックス度》 ★★☆☆☆

《性格》 飼い主に忠実。ノンキ。強気。

■クロワッサン型(軽く丸くなる)

真ん丸のアンモナイト型をゆるくした寝相です。お腹を丸めて内臓を守りつつ、

なにかあったときにも起きあがりやすい寝姿でもあります。ゆるめに丸くなっている犬は、簡単には気を許さない賢さをもっているといえます。しかし、気を許さない＝神経質と言ったことではなく、基本おほかで優しい性格であることが多いです。見た目の形も心理も「横向きと真ん丸の間」という感じですよ。

《リラックス度》 ★★☆☆☆

《性格》 優しくておほか。

ちよっと繊細なところも持ち合わせた頭脳派

■スフィンクス型(うつ伏せ)

犬の定番の寝姿である「伏せ」の状態。寝るうつ伏せは、良く見る姿です。リラックスしているように見えるのですが、実は警戒しながら寝ています。

うつ伏せは犬がすぐに起きあがれる体勢です。「ア」を床につけることにより、振動や気配をアゴの骨から敏感に感じ取ることが出来ます。少しの首でもすぐに反応し、何かあればすぐに動けるように警戒している状態です。警戒度が高いということは、浅い眠りのレム睡眠であることが多いです。寝る環境として不安やストレスを感じているのかもしれませんが、暑い場所では、床の冷たさを使って体を冷やしていることもあります。

また寝始めはこの寝相を取ることが多いので「警戒しているの」とあまり心配する必要はありません。徐々に安心して体勢を変えたりリラックスしていきます。

《リラックス度》 ★☆☆☆☆

《性格》 警戒心が強い。
シッカリさん。

■スーパーマン型

(うつ伏せでバンザイ)

お腹を床につけ、前足を伸ばしているスーパーマンのような寝姿です。

眠るときは体温が下がるため、被毛の薄いお腹を床につけることにより、本能的に体温を逃さないようにしています。犬にとって起きあがりやすい姿勢のため浅い眠りになります。

この姿はリラックスしているようにしか見えませんよね。どうみても「なにかあったら絶対に出遅れるよー」と思う、ダラーンとのびきった姿ですが意外とリラックス度は低めです。

遊ぶことが大好きでエネルギー豊富な性格の犬に多く見られる傾向があります。そのため、やんちゃな仔犬の時期はスーパーマンの姿を見ることができず、かもしれません。

この形ができる犬は、他の犬に比べて股関節の可動域が広いといえます。足がペタリと床につく姿はぬいぐるみのようでとても可愛いですよね。

《リラックス度》 ★★☆☆☆

《性格》 いつも元気いっぱい。
遊びが大好き。

■モグラ型・潜伏型

(もぐったり隠れたり)

ブランケットの下に入ったたり、クッションの隙間やカーテンなどの下、狭いところに顔や体を埋めて潜伏する寝姿です。

モグラのようにモゴモゴと入っていく、暗くて狭いところに移動してくつろぐことを好みます。犬の先祖は小さい巣穴を掘り、そこで寝る習慣がありました。広いところで寝るよりも狭いところで寝るほうが、敵に襲われることが少ないためリラックス度できるのです。

そのため、基本的に犬は狭いところが好きです。ただし、なにか不安があつて、守られたいという気持ちや隠れたいという心理もあります。寂しくて構って欲しかったり愛情を必要としている場合もあるのので、声をかけたり遊ぶ時間を増やしてあげましょう。

《リラックス度》 ★★☆☆☆

《性格》 心配性で臆病な面がある。でもマイペース。

■へそ天(仰向け)

「へそ天」と呼ばれる寝相スタイルです。おへそを天井に向けていることからこのように呼ばれています。さまざま寝相の呼び方のなかでも1番有名かもし

れません。急所であるお腹を堂々とみせて寝ているので、危険を全く感じていない寝姿です。リラックス度はマックス状態。近くにいる人や場所にたいして「ここは絶対安心」と確信して寝ています。体も心も休まる状態で、普段から快適に暮らしているといえます。さらにイビキが聞こえてきたら、緊張のかけらもない最上級のリラックス度です。仰向けで足の向きがバラバラな寝相は、自分の気持ちに素直でマイペース、自由な性格の持ち主です。飼い主としてはとても笑える姿ですが、心から信頼されていることがわかる姿なので、幸せを感じますね。

《リラックス度》 ★★☆☆☆MAX
《性格》 素直で明るい。マイペース。
メリハリがある。

さらに【へそ天+足ピン型(仰向けで足がピンと伸びている)】バージョンもあります。へそ天の寝相で、足をピンと伸ばしているときがあります。伸ばした足をゲージやソファ、壁などに引っかけてたり上手に寄りかかったりしている姿です。仔犬に多い「足ピンスタイル」ですが、家の中の配置に慣れた犬も上手に高いところに足をあげて休んでいるときがあります。足の血流を心臓に戻すという仕組みを知っているのかい

ないのか、その姿はまさに人間のようにです。へそ天は足の向きがどうであれ、お腹を出しているということからリラックス度の高い状態です。

状況に合わせて、心地よく過ごせるように自分で考える賢さに対応力があります。自分なりに快適に過ごそうとしていることから、自立心も強く、暮らしにも満足している様子がうかがえます。

《リラックス度》 ★★☆☆☆MAX

《性格》 自立心が強い。
適応能力が高い

■まとめ

皆さんの愛犬の寝相はありましたか？犬の寝相にはいろいろな形があつて楽しいですよ。笑ってしまふ寝相や「これって、くつろげているの？」この姿勢でよく眠れるなあ」と思う寝かたもありますよね。ちなみに我が家では8割がた「へそ天+イビキ+白眼」の犬がいます。全匹同じではないので、環境だけでなく性格もあるということがわかります。性格、温度や湿度、周りの環境、犬の体調や心理状態によっても違う寝かたをしています。普段から愛犬の寝相を観察しておくことは、異変に気がつきやすくなり病気の早期発見にもつながりますので、癒されるだけでなく良い面がたくさんありますよ。愛犬の寝相から性格や心理、リラックス度を読み取って、犬にとって心地の良い環境を作ってあげたいですね。

★飼い主の皆さんと大切なワンちゃん、1日でも1分でも長く一緒に過ごせますように★

猫は狭い場所が好き！ 隙間から出てこない時の対処法



猫の身軽さは羨ましいものですが、暗くて狭い場所が好きなのは多いです。テレビ台の裏など隙間にスッと入って出てこないケースもあります。隙間から出てこない場合の対処法を紹介します。

愛玩動物飼養管理士 國澤莉沙

猫は狭い場所が好き？理由は？

猫は狭い場所が好きで、よく小さな段ボールや隙間にはっている様子を見かけます。

身軽な猫は高い棚の隙間などにも、よじ登り休憩する姿が見られますよね。

猫は狭い場所や隙間がなぜ好きなのか、という点ですが、猫の祖先は森で暮らしており、木のワロや隙間などに身を潜め、外敵に見つからないように休息をとっていました。

そのため、猫は本能的に狭い場所が好きであり、ぴったりと身体が密着している隙間に入って休むことで、安心感を得ているのです。

本能的に隙間を好む猫ですが、体の構造的にも隙間を行き来することに特化しています。

最大の特徴として、猫には鎖骨が存在しません。

猫は、その身体のしなやかさが魅力の一つでもあります。鎖骨がないことにより、するりと体を

滑り込ませて狭い場所もぐぐぐん進むことができるのです。

習性的にも猫は狭い隙間に安心感を感じて、休憩するとお気に入りの場所として、なかなかその隙間から動かなくなります。

ストレス発散にもなり、体を休めるためには隙間はまさに理想郷なのです。

入って欲しくない隙間がある

猫が隙間が大好きな理由をしようかしましたが、飼い主さんと家で同居生活をするイエネコは、入って欲しくない隙間もありますよね。

特にコード類が密集しているパソコンの裏やテレビ台の裏などは感電など事故の危険もあるため、飼い主さんも入って欲しくなideししょう。

家電製品の裏は特に関電や漏電などのリスクもありますので、安易に猫ちゃんに入ってもらうのは避けたい場所です。

そんな場所は、愛猫が行かないように対策する必要があります。

猫の場合、犬のようにしつけでコントロールすることは、あまり適していません。

もちろん、猫ちゃんによつては飼い主さんの指示をよく聞いてしつけに成功する子もいます。

しかし、猫のしつけの基本は猫ちゃんの問題行動を起こさないような環境づくりを飼い主さんが前もってするのが、しつけ成功の近道です。

そのため、入って欲しくない場所にはあらかじめ柵をするなどの猫ちゃんが入って良い場所とダメな場所の線引きをしてあげましょう。

柵が低いと猫は跳躍力もすぐれているため、すぐに飛び越えて侵入してしまう可能性があるため、注意が必要です。

人の子供のようにイタズラ好きの子は、入っちゃダメと言われていた場所には、あえて入りたくなるのが猫心です。猫ちゃんが自然とその場所を避けるように誘導してあげると、良いでしょう。

猫が隙間から出てこない時の対処法

猫が隙間に入る理由を知って、その原因を取り除くことにより隙間から出てきてくれるでしょう。単にその場所が好きでリラックスしている、お気に入りの場所ということであれば、愛猫のストレス発散のためにも、隙間においてもらうのが適しています。

しかし、急な来客や地震、生活環境の変化などなんらかのストレスを感じて隙間から出てこなくなってしまった際には、ストレスの原因を取り除くことが必要です。

部屋に居るのが嫌で隠れている時間が長く続いてしまうと、体調不良や食欲不振など生活でも問題が出てきます。

元々猫は警戒心の強い動物であり、人慣れしていても他人に対しては高い場所や隙間などにも身を隠して様子を伺います。

来客時に逃げて隙間に入っ

まう場合には無理やりお客さんに触ってもらおうと出したりすると、引つ掻いてしまつなどの事故の元になります。猫ちゃんが自衛のために、隙間に隠れているのならば自分から出てくるまでそっとしておきましょう。

また、おもちゃやおやつを用意して誘ってみるという方法もおおすすめです。

猫は賢いので、おもちゃやおやつという単語を覚えます。

自然とおやつだよと声をかけるとすんなり出てきてくれることがあります。

さらには、手から餌を与える方法も有効です。

飼い主さんとの距離も縮まるため、安心感を覚えて隙間からスリリと出てきてくれることがあります。隙間から出てきて欲しい時には、慌てずに自然体を装ってここは安全な場所だよと愛猫を安心させてあげるのが、大きなポイントになります。

また、愛猫が来客などで隙間に入っている場合にはそっとしておいてあげるのが、ベストです。

まとめ

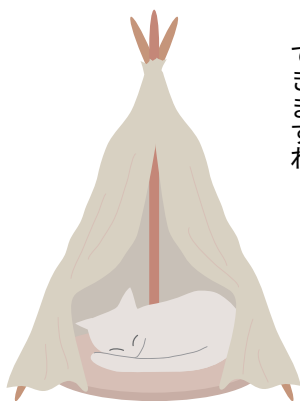
猫が隙間から出てこない時の対策について紹介しました。

猫は身軽であり、隙間が大好きです。

鎖骨がない分、隙間を通り抜けることのできる身体の構造をしており、安心できる場所として狭い場所を好みます。

愛猫に入って欲しくない隙間に対策するようにして、出てきて欲しい時にはおやつなどで誘導してみましょう。

愛猫の行動パターンやすき家ものを知るにより、スムーズに隙間から出てきてもらうことができますね。



おすすめ商品

毎日免活

冬虫夏草&L-リジン



猫用
カツオ味(錠剤)



犬猫兼用
ミルク味(粉末)

免疫の健康維持に

「毎日免活 冬虫夏草&L-リジン」は免疫の健康維持に必要な8種類の成分(冬虫夏草・L-リジン・フェカリス菌・メカブ・メシマコブ・β-カロテン・ビタミンC・鉄分)を配合しています。安心安全の国産品質、GMP、ペットフード安全法、残留農薬のポジティブリストに基づき、香料・着色料・保存料・化学調味料を使用せずに製造しています。猫用サプリはカツオ味錠剤タイプ(1袋60粒入り)、犬猫兼用にミルク味粉末タイプをご用意しております(1袋60杯入り/付属スプーン付き)

犬の病気辞典 犬の僧帽弁閉鎖不全症 について

葛野 宗 先生



犬の僧帽弁閉鎖不全症 とは

心臓の血流の逆流を防ぐ弁の機能障害です。

犬で最も多い心臓病であり、左心室と左心房の間にある僧帽弁がきちんと閉まらなくなる疾患です。僧帽弁の機能不全により全身の血流低下と心負担増大を招き、様々な症状を引き起こします。すぐ疲れる、散歩にいきたがらない、咳が出やすい、呼吸が浅く速い、チアノーゼ、咳をしたあとと気絶する、ふらつく、突然元気がなくなり倒れ込むなどの症状がみ

られるときは、僧帽弁閉鎖不全や他の心臓病の疑いがあります。早期発見と治療、もしくはは継続的な経過観察が必要な病気であり、放置すると突然死や呼吸困難による窒息などの命に関わる重篤な状態におちいる可能性が高くなります。少しでも怪しいと感じた場合、動物病院に連れて行って検査を受けてください。

犬の僧帽弁閉鎖不全症 の症状とは

運動不耐性、呼吸器症状がみられます。

僧帽弁の働きは全身に血液を送るポンプである左心室が収縮するとき、血流が前室である左心房に逆流しないように防ぐことです。僧帽弁閉鎖不全症では左心房への血流の逆流がおき、全身に血流を巡らせる働きが十分に機能しなくなります。また、左心房には肺から流れ込んだ酸素が豊富な血流を、滞りなく左心室へ送り出す役割がありま

す。室↓房への逆流が起こること

で、酸素が豊富な肺からの血流が

スムーズに全身へ送り出されなくな

ります。

僧帽弁閉鎖不全の症状は、主に

上記の2つの機能不全によって

生じます。軽度の閉鎖不全では

疲れやすく、運動を嫌がる・しな

いなどの運動不耐性と、呼吸が

浅く速く、息苦しさに感じるな

どの呼吸困難、また急に咳こむな

どのなどの症状がみられます。

症状が進行していくと、肺から心

房へと流れる血流の阻害により、

肺に血液が溜まるようになりま

す。肺うっ血とよばれることの状態

は、肺の高血圧を引き起こし、

血管から水分が肺に染み出すよ

うになります。その結果、肺は水

浸しになり呼吸困難が生じます

(肺水腫)。

肺水腫に至ってしまうと血液中

の酸素量が不足し、舌などの粘

膜が青白くなり(チアノーゼ)呼吸

困難の症状がよりひどくなります。

急な気絶や虚脱、ふらつき

などの症状がみられるようにな

り、急死する可能性がある危険な状態になります。

犬の僧帽弁閉鎖不全症 の原因とは

多くは加齢性であり、他の心疾患から続発することもあります。

僧帽弁の粘液腫様変性が原因になる僧帽弁閉鎖不全が最も一般的であり、うっ血性心不全を持つ犬の7〜8割でこの変性がみられるとの報告もあります。

僧帽弁の粘液腫様変性は加齢が原因だと言われ、5歳以上の中齢から高齢の犬でよく発生します。粘液腫様変性とは本来花びらのように滑らかなかたちをしている僧帽弁の辺縁がぼこぼこ肥厚し、風をうけた帆のようにふくらんだ形状に変化してしまうことを指します。変形した僧帽弁では左心室の収縮に対し、血液を受け止めきれず逆流させてしまうことで心不全を起こします。

歯周病菌が血流に乗って心臓に定着してしまうという報告があります。また、重度の歯周病の犬は、心内膜炎のリスクが高くなるという報告もあります。僧帽弁閉鎖不全症は心内膜炎から続発することがあると言われていますので、細菌感染と僧帽弁閉鎖不全症の関連性が示唆されています。

犬の僧帽弁閉鎖不全症の好発品種について

以下の犬種で好発がみられます。

- キャバリアキングチャールズスパンニエル
- シーズー
- チワワ
- ポメラニアン
- マルチーズ
- ミニチュアダックスフント

中高年齢の小型犬で多く発症します。キャバリア・キング・チャールズ・スパンニエルでは僧帽弁閉鎖不全症は特に多く、遺伝的な素因があると考えられています。また、チワワ、トイ・プードル、ミニチ

ユア・ダックスフント、カニヘン・ダックスフント、マルチーズ、シーズー、ポメラニアンなどのよく飼われている小型犬種での発生率も高いと言われています。

犬の僧帽弁閉鎖不全症の予防方法について

早期発見・治療をおこないます。

一般的な粘膜炎腫瘍変性を起こす僧帽弁閉鎖不全では予防法はありません。早期発見・治療が重要になります。定期的な健康診断の受診によりスクリーニングできる場合があります。歯周病に関連性があることから、歯周病を放置しないで治療することは予防につながるかもしれません。投与も行われます。



犬の僧帽弁閉鎖不全症の治療方法について

QOL維持のための内科的治療と、根治を目指す外科的治療があります。

外科的な僧帽弁の修復と、内科的な維持療法があります。外科療法は大規模な施設と高度な技術を要するため大病院のような高度医療を行っている動物病院でないと実施できません。また、感染や術中死のリスクも高く、費用も高額になります。外科的な治療を希望する場合、かかりつけ医に相談してください。

内科的治療法では疾患の根治ではなく、可能な限りの延命とQOLの維持を目的としています。心臓や肺の負担軽減や働きの補助などを行うために様々な薬を組み合わせ使用します。動物病院での継続的なモニタリングと、正しい用量の投薬が必須になります。自己判断での治療や来院の中止や、投薬量の変更は絶対にやめてください。

おすすめ商品

毎日健心

コエンザイムQ10 & フランス海岸松



犬用 チキン味(錠剤) 犬猫兼用 ミルク味(粉末)

心臓の健康維持に

「毎日健心 コエンザイムQ10&フランス海岸松」は心臓の健康維持に必要な7種類の成分(還元型コエンザイムQ10・フランス海岸松・L-シトルリン・L-カルニチン・ルンブルクス末・ゴマエキス・タウリン)を配合しています。安心安全の国産品質、GMP、ペットフード安全法、残留農薬のポジティブリストに基づき、香料・着色料・保存料・化学調味料を使用せずに製造しています。犬用サプリはチキン味錠剤タイプ(1袋60粒入り)、犬猫兼用にミルク味粉末タイプをご用意しております(1袋60杯入り/付属スプーン付き)

猫の病気辞典

猫の 耳ヒゼンダニ症 について

齋藤厚子先生



猫の耳ヒゼンダニ症とは

耳ヒゼンダニによっておこる外耳炎です。

猫の耳ヒゼンダニ症は、耳に強い痒みを起こす外部寄生虫感染症です。感染すると黒い砂のような耳垢が耳にたくさんたまり、痒みで頻繁に耳を掻くようになります。激しく掻くことによって耳を傷つけて出血してしまうことがあり、多頭飼育の場合は他の猫にも容易にうつってしまいます。治療や予防はそれほど難しくありませんが、中途半端に治療をやめてしまうと再発してしまつことがあります。


猫の耳ヒゼンダニ症の 症状とは

耳に強い痒みを引き起こします。耳ヒゼンダニに感染すると、耳に激しい痒みをおこし、頻繁に耳を掻いたり、激しく頭を振るようになります。

耳には黒い砂のような特徴的な耳垢が詰まり、掻くたびにポロポロと落ちます。

耳ダニが寄生することで炎症をおこし耳道が腫れる他に、激しく掻くことによって耳が傷ついて出血してしまうことが多く、重度の場合には耳血腫や中耳炎、内耳炎を起こしてしまいます。

また、慢性的な痒みはストレスとなり、元気や食欲が低下することもあります。



猫の耳ヒゼンダニ症の 原因とは

野良猫からうつります。

耳ヒゼンダニ(耳ダニ、耳疥癬とも呼ばれる)の感染によっておこります。

耳ヒゼンダニは、野良猫などに高率に感染している寄生虫です。

犬猫の耳に寄生し、耳垢や耳の分泌物を食べて生活しており、感染している野良猫との接触によって容易に感染します。

親子間でも感染が起こるため、生まれて間もない子猫を拾った場合などは、耳の状態を必ずチェックしましょう。

通常、耳垢を顕微鏡で観察することとで診断しますが、耳ダニの場合、肉眼でもよく見るとかすかに動いているのが確認できる位の大きさです。

主に犬猫の耳道に寄生し、ヒトには寄生はしませんが、一時的に痒みなどの症状が出る人もいます。

猫の耳ヒゼンダニ症の 好発品種について

好発する品種はありません。

特にありません。

外に出る猫に一般的に感染がみられます。

猫の耳ヒゼンダニ症の 予防方法について

室内飼育を徹底しましょう。

感染を防ぐためには、外に出さないことが一番です。

感染している猫との接触がなければ、感染することはほとんどありません。

感染猫がいる場合には環境中に残さないように掃除を徹底します。

子猫を拾った場合などは、すでに感染している可能性が高いため、先住猫と一緒にする前に動物病院で健康診断をしてもらい、耳のチェックは必ずしてもらいましょう。

耳ダニの感染があった場合には、他の猫にうつさないように治るまでは生活環境を分けます。

耳を掻いて落ちた耳垢にはダニや卵がたくさいます。

そのままにしておくくとダニは自分で歩いて移動するので、猫のベッドやソファ、カーペット、畳なども繰り返し徹底的に掃除しましょう。

予防薬で予防できます。

外部寄生虫の予防薬として、ノミやフィリアの予防と同時に、耳ダニの予防・駆除ができるスポットタイプのお薬があります。

外に出てしまう猫や同居猫に感染がみられた場合には、それらを使用して感染を予防しましょう。



猫の耳ヒゼンダニ症の 治療方法について

駆虫と外耳炎治療を同時に行います。

耳ダニ感染症は耳ダニの駆除薬を使用しない限り、耳の状態が良くなることはなく、悪化する一方です。

症状が悪化する前にできるだけ早く治療を始めましょう。

治療は耳の中の汚れを取り除くことと、耳ダニを駆除するお薬を使用することです。

耳の中が傷ついていることもあるので、まずは動物病院で診てもらって、洗浄や掃除の仕方を教えてもらいましょう。

耳の炎症が強い場合や、掻き壊して出血している場合には二次感染のコントロールのために消炎剤や抗生剤を使用します。

耳に点耳するお薬を出してもらえない場合もあります。

一度耳掃除をしても、耳ダニが完全に駆除できるまでにはすぐにまた

耳垢が溜まってしまいます。

耳垢は耳ダニの餌になりますので、治療が完了するまでは耳掃除を繰り返し、できるだけ耳をきれいに保つようにします。

激しく掻いてしまう場合はエリザベスカラーなどで耳を掻けないように保護する必要があります。

治療後も定期的に予防を行います。

耳ダニの駆除薬は、一度つけると1カ月ほど予防効果が持続します。しかし、駆除薬は耳ダニの幼虫・成虫は殺すことができますが、卵には効きません。

通常、耳ダニの卵は2〜4日で孵化し、30日ほどかけて成虫に成長することを考えると、1回の駆除で十分なようにも思えますが、環境中に落ちた耳ダニや卵によって再感染することもあるため、室内猫でも数か月間、定期的に予防を繰り返すのが得策です。

おすすめ商品

毎日免活

冬虫夏草&L-リジン



猫用 カツオ味(錠剤) 犬猫兼用 ミルク味(粉末)

免疫の健康維持に

「毎日免活 冬虫夏草&L-リジン」は免疫の健康維持に必要な8種類の成分(冬虫夏草・L-リジン・フェカリス菌・メカブ・メシマコブ・β-カロテン・ビタミンC・鉄分)を配合しています。安心安全の国産品質、GMP、ペットフード安全法、残留農薬のポジティブリストに基づき、香料・着色料・保存料・化学調味料を使用せずに製造しています。猫用サプリはカツオ味錠剤タイプ(1袋60粒入り)、犬猫兼用にミルク味粉末タイプをご用意しております(1袋60杯入り/付属スプーン付き)

Happy Horoscope

幸せを呼ぶペット占い

2022
5/1~
5/31

Aries

牡羊座

3 / 21 ~ 4 / 19

ペットの運勢がやや停滞してきましたため、ご機嫌の悪い日があるかもしれません。しかしオーナー様とコミュニケーションをしっかり取れば、運勢も安定してきます。マッサージがおすすめです。



Taurus

牡牛座

4 / 20 ~ 5 / 20

なんだかペットたちがバタバタしそうな月。動物病院やトリミングサロンなどには余裕をもってお出かけください。丁寧なブラッシングをすると、落ち着かない気持ちもだんだんと穏やかに。



Gemini

双子座

5 / 21 ~ 6 / 21

ペットたちの運気が少しだけ下降してきています。ゆったりした気持ちで過ごすようにしましょう。おうちの中での遊びは吉。知育おもちゃはペットの気持ちを前向きにしてくれますよ。



Cancer

蟹座

6 / 22 ~ 7 / 22

運気は落ち着いていて、可もなく不可もない状態です。ある意味安定しているので、オーナー様とのんびりした時間を過ごせそう。晴れた日は、日向ぼっこでお日さまパワーを取り入れて。



Leo

獅子座

7 / 23 ~ 8 / 22

今月は運気が上昇、元気いっぱいに過ごせそうです。トリミングやシャンプーをすると、さらにラッキー体質になれるでしょう。歯のトラブルだけが心配なので、お口のチェックを欠かさずに。



Virgo

乙女座

8 / 23 ~ 9 / 22

今月の運気は安定してきています。元気な子はちょっと遠出のお出かけも楽しめそうです。シニアのペットやネコちゃんは、おうち遊びがおすすめです。おやつタイムで絆が深まるでしょう。




Libra

天秤座

9 / 23 ~ 10 / 23

やや運勢は低下気味です。ペットたちも甘えん坊気味なので、今月はおうち時間を大切にするといいでしょう。マッサージやブラッシングタイムをいつもより長く取ると絆が深まります。



Scorpio

蠍座

10 / 24 ~ 11 / 21

前半の運勢はやや低調気味ですが、後半から徐々に盛り返せるでしょう。健康診断や耳掃除、爪切りなどで動物病院に行くと、ラッキーなことがあります。明るい色の首輪をつけると吉です。



Sagittarius

射手座

11 / 22 ~ 12 / 21

ペットたちにとって、好きなおもちゃが壊れたなどいろいろと我慢の月になりそうです。そんなときはオーナー様の明るい声掛けで、気持ちが前向きになりますよ。歯みがきは吉を呼びます。



Capricorn

山羊座

12 / 22 ~ 1 / 19

今月はペットたちの写真や動画を撮ると運勢がアップ。月後半はちょっと疲れが出そうなので、よく眠れるようにベッドを点検してあげましょう。お日さまに干すと、パワーがもらえます。



Aquarius

水瓶座

1 / 20 ~ 2 / 18

下降気味だった運勢が、だんだん上がってきています。明るい色の首輪やリード、お洋服を身につけると元気いっぱい。オーナー様もお揃いのカラーを付けておくと絆が深まりますよ。



Pisces

魚座

2 / 19 ~ 3 / 20

何か新しいことを始めると、運気がアップしそうです。元気いっぱいの子には、体を動かすゲームがおすすめ。新しいおもちゃや首輪をつけるのもいいでしょう。爪のお手入れが吉を呼びます。



毎日散歩

グルコサミン&イミダゾールペプチド

関節の健康維持



犬用
チキン味
(錠剤)



犬猫兼用
ミルク味
(粉末)



猫用
カツオ味
(錠剤)

【主要成分】グルコサミン、イミダゾールペプチド、プロテオグリカン、コンドロイチン、II型コラーゲン、ビタミンD

💡 こんな症状におすすめ

- ・足を引きずる
- ・段差を上がるのが辛そう
- ・散歩や遊びの時間が減った
- ・立ち上がるのに時間がかかる
- ・下を向いて歩く

3種類から選べる味付けと形状

「犬用：錠剤チキン味」「猫用錠剤カツオ味」、更に錠剤が苦手な子に「犬猫兼用：粉末ミルク味」の3種類をご用意しております。「粉末ミルク味」はそのままフードにふりかけるか、付属スプーンの粉末量に対して約4倍の水またはぬるま湯に溶かして与えてください。※犬猫兼用粉末ミルク味はスプーンを付属してお届けします



犬猫兼用



粉末ミルク味



犬用



錠剤チキン味

猫用



錠剤カツオ味

毎日爽快

植物酵素 & 乳酸菌

腸の健康維持



犬用
チキン味
(錠剤)



犬猫兼用
ミルク味
(粉末)



猫用
カツオ味
(錠剤)

【主要成分】 穀物発酵エキス
有胞子性乳酸菌

💡 こんな症状におすすめ

- ・お腹の調子が良くない
- ・水を飲む回数が増えた
- ・口臭や体臭が気になる
- ・瘦せてきた
- ・最近元気がない

毎日愛眼

ブルーベリー & ルテイン

目の健康維持



犬用
チキン味
(錠剤)



犬猫兼用
ミルク味
(粉末)



猫用
カツオ味
(錠剤)

【主要成分】ブルーベリー、ルテイン、グリーンプロポリス、アスタキサンチン、メグスリノキ、ムラサキイモ

💡 こんな症状におすすめ

- ・目が充血している
- ・目が白くにごっている
- ・目ヤニが出る
- ・目をかく (目を触る)
- ・涙やけがある



毎日腎活

活性炭 & ウラジロガシ

腎臓の健康維持



犬用
チキン味
(錠剤)



犬猫兼用
ミルク味
(粉末)



猫用
カツオ味
(錠剤)

【主要成分】ヤシ殻活性炭、ウラジロガシエキス、未焼成カルシウム、キトサン、アルギン酸ナトリウム、葉酸、ビタミンB6



こんな症状におすすめ

- 一度にたくさん水を飲む
- 陰部、腹部をなめている
- オシッコの量や回数が増えた
- オシッコの色が薄くなった
- 陰部、腹部の時に痛そ
- オシッコの時に鳴く

毎日一緒

DHA & EPA

シニアの健康維持



犬用
チキン味
(錠剤)



犬猫兼用
ミルク味
(粉末)



猫用
カツオ味
(錠剤)

【主要成分】DHA、EPA、フェルラ酸、亜麻仁油、イチヨウ葉、ビタミンE、ビタミンB12



こんな症状におすすめ

- 夜鳴きをする
- ぐるぐる同じところを回る
- 意味もなく吠える
- 遊ぶことへの興味低下
- 学習したことを忘れる

毎日美肌

PS-B1 & ローヤルゼリー

皮膚・毛艶の健康維持



犬用
チキン味
(錠剤)



犬猫兼用
ミルク味
(粉末)



猫用
カツオ味
(錠剤)

PS-B1 (乳酸菌生産物質)、ローヤルゼリー、RNA・DNA (核酸)、月見草油エキス末、セラミド、ピオチン、d-α-トコフェロール、β-グルカン



こんな症状におすすめ

- 毛がよく抜ける
- 毛艶が悪い
- 皮膚が赤い
- 毛が固まって抜ける
- 毛が脂っぽくなる
- いつも後ろ足でかいている
- よく前足を舐めている
- 耳を痒そうにしている

毎日健心

コエンザイム Q10 & フランス海岸松

心臓の健康維持



犬用
チキン味
(錠剤)



犬猫兼用
ミルク味
(粉末)



猫用
カツオ味
(錠剤)

【主要成分】還元型コエンザイムQ10、フランス海岸松、L-カルニチン、L-シトルリン、ルンブルクス《ミミズ乾燥粉末》、ゴマエキス、タウリン抽出物



こんな症状におすすめ

- 遊んでいてもすぐに疲れる
- 呼吸が早い (寝ているときも)
- 散歩や運動を嫌がる
- 舌の色が青いまたは白っぽい
- 食欲低下
- 咳をする
- お腹が膨れてくる
- 開口呼吸している (猫のみ)

毎日習慣

サラシア & イヌリン

体重・血糖値の健康維持



犬用
チキン味
(錠剤)



犬猫兼用
ミルク味
(粉末)



猫用
カツオ味
(錠剤)

【主要成分】サラシア、イヌリン、桑の葉、バナバ、ギムネマ、マイタケ末、クロム、難消化性デキストリン



こんな症状におすすめ

- ・多飲多尿
- ・食欲増進(初期)
- ・急な体重の増減
- ・食欲不振
- ・元気消失
- ・白内障(急性)
- ・脱水
- ・下痢、嘔吐

毎日良肝

肝臓エキス & プラセンタ

肝臓の健康維持



犬用
チキン味
(錠剤)



犬猫兼用
ミルク味
(粉末)



猫用
カツオ味
(錠剤)

【主要成分】肝臓加水分解物、プラセンタ、酵母、BCAAウコン抽出物、マリアアザミエキス、亜鉛、オルニチン



こんな症状におすすめ

- ・食欲不振、嘔吐、下痢
- ・腹部を押すと嫌がる
- ・お腹が腫れる
- ・水をよく飲む
- ・メレナ(黒色便)
- ・痩せる
- ・元気がない
- ・白目や歯茎が黄色くなる

毎日免活

冬虫夏草 & L-リジン

免疫の健康維持



犬用
チキン味
(錠剤)



犬猫兼用
ミルク味
(粉末)



猫用
カツオ味
(錠剤)

【主要成分】冬虫夏草、L-リジン、フェカリス菌、メカブ、メシマコブ、β-カロテン、ビタミンC、鉄分



こんな症状におすすめ

- ・元気がない
- ・免疫力が落ちた
- ・病気にかかりやすい
- ・食欲不振
- ・口内炎がしやすい
- ・痩せてきた
- ・行動範囲が狭くなった

毎日口健

ラクトフェリン & KT-11

お口の健康維持



犬猫兼用
ミルク味
(粉末)

【主要成分】ラクトフェリン、KT-11、脱脂卵黄粉末、甜茶抽出物、ポリグルタミン酸、ナタマメ、アスコフィラン



こんな症状におすすめ

- ・口臭が気になる
- ・ご飯を食べなくなる
- ・歯垢がついている
- ・歯が茶色くなっている
- ・歯茎の色が紫色
- ・歯石がついている

定期便料金表

価格はすべて税込み

下記価格表は公式サイトでご購入いただく際の価格表となります。楽天市場、Amazon、Yahooショッピング、auPAYマーケットでの販売価格は各サイトをご確認ください。

定期コースにお申し込みいただくと、初回は1袋998円でお届けします。2回目以降も通常価格の10%~32%引きの特別価格でご提供となります。お得な定期コースは、「毎月1度」、「2ヵ月ごとに1度」、「3ヵ月ごとに1度」の3つのコースですが、与え方に合わせてコースの変更や解約などいつでも承りますのでお気軽に始めてください！※定期コースの解約・変更などについて左の「お得な定期コースについて」をご確認下さい。

※定期コースの袋数は最大20袋（1商品当たり）までとさせていただきます。※初回998円の特典は、お届け先が同一の場合は1回限りのご利用となります。

※下記袋数以上はホームページで割引をご確認ください。

毎月お届けコース

数量	初回お届け	2回目以降(割引率)	1袋あたりの価格
1袋	998円	2,544円(10%引)	2,544円
2袋	1,996円	4,920円(13%引)	2,460円
3袋	2,994円	7,125円(16%引)	2,375円
4袋	3,992円	9,160円(19%引)	2,290円
5袋	4,990円	11,030円(22%引)	2,206円

2ヵ月ごとにお届けコース

数量	初回お届け	2回目以降(割引率)	1袋あたりの価格
2袋	1,996円	4,808円(15%引)	2,404円
3袋	2,994円	7,125円(16%引)	2,375円
4袋	3,992円	9,384円(17%引)	2,346円
5袋	4,990円	11,590円(18%引)	2,318円
6袋	5,988円	13,740円(19%引)	2,290円

3ヵ月ごとにお届けコース

数量	初回お届け	2回目以降(割引率)	1袋あたりの価格
3袋	2,994円	6,786円(20%引)	2,262円
4袋	3,992円	8,932円(21%引)	2,233円
5袋	4,990円	11,030円(22%引)	2,206円
6袋	5,988円	13,062円(23%引)	2,177円
7袋	6,986円	15,036円(24%引)	2,148円

ご利用ガイド

注文方法について

ご注文はインターネット（当社WEBサイト・公式楽天市場・公式Yahooショッピング・公式Amazon・公式au Wowma!）お電話、挨拶状添付の注文はがきにて受け付けております。

インターネットからのご注文▶

インターネットは24時間いつでもご注文を受け付けております。購入したい商品の「カートに入れる」ボタンを押して、注文画面にすみます。その後は入力フォームに必要項目をご入力いただき、表示される案内に沿ってご注文ください。注文が完了しますと、注文確認後の自動配信メールが届きます。万が一届かない場合には、以下の可能性が考えられます。

- ・メールアドレスが間違っている。
- ・迷惑メールと間違えられて、迷惑メールのボックスに入っている。

以上をご確認のうえ、それでも届いていない場合は、下記のフリーダイヤルまでお電話ください。

ウイズペティお客様窓口 0120-15-15-04 受付時間 9:00~21:00(年末年始のぞく)

電話でのご注文▶

お電話でのご注文の際はホームページをご覧ください、注文する商品をご確認ください。

お決まりになりましたら、下記のフリーダイヤルまでお電話ください。

☎ 0120-15-15-04 受付時間 9:00~21:00
(年末年始のぞく)

※お電話でのご注文のお支払い方法は、NP後払い、登録済みクレジット決済、代引きのみとなります。

初めてのクレジットカード支払い、楽天ペイ・Amazonペイご希望のお客様は当社公式WEBサイトよりご注文ください。

お支払い方法について

クレジットカード▶

インターネットからご注文のお客様のみご利用いただけます。

代金引換(ヤマト運輸)▶

ヤマト運輸の「宅配便コレクト」をご利用いただけます。

商品お届け時に、宅配ドライバーに代金をお支払いください。

手数料：330円※定期コースは無料

NP後払い(コンビニ・郵便局・銀行)▶

コンビニ・郵便局・銀行・LINEペイで後払いできる安心・簡単な決済方法です。

請求書は、商品同梱されますので、到着から14日以内にお支払いをお願いします。

LINEペイは請求書のQRコードをLINEのQRコードで読み取ることでお支払可能です。

※注意・後払い手数料：220円 ※定期コースは無料

※後払いのご注文には、株式会社ネットプロテクションズの後払いサービスが適用

され、同社へ代金債権を譲渡します。当社および同社は、各社保有する個人情報を

サービスの範囲内で相互に提供します。下記のURLから、NP後払い利用規約及び

同社のプライバシーポリシーを確認の上、これらに同意して後払いサービスをご利用

ください。 <https://np-atobarai.jp/terms/atobarai-buyer.html>

楽天ペイ・Amazonペイ▶

楽天会員とAmazonに登録しているクレジットカードでお支払いが可能です。

楽天ペイはご購入金額に対して1%のポイントも貯まります。

※事前に楽天・Amazonへの会員登録（クレジット登録）が必要です。

お届け・送料について

お届けについて▶

お届けはネコポス（ご自宅のポストに投函）並びにヤマト運輸宅急便（代引き・時間指定のみ選べます）となります。

※購入数が10袋以上の場合はヤマト運輸の宅急便となります。

送料について▶

ネコポス：220円 ヤマト運輸宅急便：550円 ※定期コースは無料

商品のお届け時期について▶

ご注文いただいたお日にちから3日~5日ほどでお届けします。

返品・交換について

ウイズペティでは初めての定期購入のお客様に限り、ご購入後に万が一愛犬・愛猫に合わなくても安心の30日間安心返金保証をお付けしています。また、通常購入におきましても、商品の欠陥や不具合による返品・交換は弊社にて送料を負担させていただきます。

返金について▶

返品商品到着確認後、10日以内にご指定口座にお振込致します。

返品・交換連絡先

0120-15-15-04▶

所在地：〒225-0003 神奈川県横浜市青葉区新石川1-9-3 北芝ビル4階

担当者：藤本



愛する家族といつまでも「一緒に」=「with」。

私たちウィズペティは

オーナー様の大切な愛犬・愛猫への想いを

一番に考え、一緒に支えあう

コンパニオンアニマルパートナーとして

CSR活動に取り組んでいます。

ウィズペティが加盟する団体



公益財団法人
日本盲導犬協会



公益社団法人
日本愛玩動物協会



日本動物看護学会



公益社団法人
横浜市獣医師会



公益社団法人
川崎市獣医師会