

ウィズペティ

Withpety Club

倶楽部



愛犬愛猫にとって大切なフードの再確認！
いつまでも元気であるために

- ☛ 暑い夏！早めの準備でペットと夏を満喫しよう！
- ☛ 犬にも生理がある？人間との違いや周期を解説
- ☛ 愛猫が夜寝てくれない！対策とポイント

愛犬・愛猫
に大切な
フード

Vol. 93

ウィズペティ 倶楽部

大切な愛犬・愛猫の為に「もっと知りたい」「正しい知識を身につけたい」をお届けする「ウィズペティ倶楽部」。専門資格者による専門性の高い記事のみをお届けしております。ウィズペティ倶楽部は「会報誌版」と「ウェブサイト版」がございます。「ウェブサイト版」は以下QRコードよりお読み頂けます。



<https://withpetyclub.com/>
ウィズペティ倶楽部で検索

- 03 いつまでも元気であるために。愛犬愛猫にとって大切なフードの再確認!
- 08 暑い夏!早めの準備でペットと夏を満喫しよう!
- 11 犬にも生理がある? 人間との違いや周期を解説
- 13 対策とポイント 愛猫が夜寝てくれない!
- 15 犬の病気辞典 犬のタマネギ中毒について
- 17 猫の病気辞典 猫の腸の腫瘍について
- 19 幸せを呼ぶペット占い

特集

いつまでも元気であるために

愛犬愛猫にとって 大切なフードの再確認！

ペット栄養管理士 伊藤 悦子

麻布大学獣医学部環境畜産学科(現・動物応用科学科)卒

愛犬や愛猫が健康を維持するためにも、フードの与え方は重要。
総合栄養食を選ぶ、フードボウルを清潔にするなど基本を解説します。
フードを食べないときの対策もお伝えします。



ウィズペティ犬猫病気辞典 YouTubeチャンネル 開始のお知らせ

2021年2月3日 犬猫病気辞典のYouTubeチャンネルを開設を
いたしました。毎週火曜日・木曜日に動画をアップいたします。
ぜひ皆様の【チャンネル登録】をよろしくお願いいたします。
YouTubeで「ウィズペティ」で検索、またはQRコードからアクセ
スをお願いします。



チャンネル
登録よろしく
お願いします。

01

ワンちゃん・ネコちゃん
のフードについて

ドッグフード・キャットフードの 選び方と与え方の基本

愛犬や愛猫にとって、必要な栄養を摂ることは健康を維持していくためにも大変重要です。

しかし、つついおやつを与えすぎたり、フードを目分量で与えたりしがち。

ワンちゃんやネコちゃんが元気に過ごしていくためにも正しくフードを与えているか時々確認してみませんか？

今日はドッグフードやキャットフードの選び方、与え方の基本をお伝えします。



POINT 01

フードは総合栄養食
を選んでいる？

ドッグフードやキャットフードは、「総合栄養食」を選んでいきますか？
総合栄養食は、そのフードとお水があればワンちゃんやネコちゃんの健康が維持できるものです。
ワンちゃんやネコちゃんが必要とする栄養バランスで作られています。
「一般食」「副食」とパッケージに書かれているフードは、人間の食事という「ふりかけ」のようなものです。
それだけでは栄養不足になるので必ず総合栄養食を食べさせることが基本です。

POINT 02

年齢やライフステージ
に合わせて選んでいる？

成長著しい子犬や子猫の時期、大人になって健康を維持する時期、活動量が減ってくる高齢時期は、必要とするカロリーや栄養バランスが異なります。
ドッグフードやキャットフードには「子犬用」「子猫用」「1歳以上」「10歳以上」「シニア」など表示されています。
愛犬・愛猫に合わせたフードを選びましょう。わからないことがあったら、動物病院で相談してください。





POINT
03

目的別フードを
選ぶのもアリ

「避妊・去勢手術をした犬用」「被毛の健康を維持」など、愛犬・愛猫の状態によって目的別フードを選ぶのもいいですね。ただし健康上の心配事がある場合は、まず動物病院を受診しましょう。



POINT
04

きちんとフードを
量っている？

愛犬・愛猫それぞれ必要なカロリーが異なります。目分量ではなく、計量カップで必要量を量って与えましょう。適当な量を与えていると、ちゃんと栄養が摂れているかがわかりません。

太りすぎたり痩せすぎたりするだけでなく、体調を崩す原因になる恐れもあります。

「うちの子はどのくらい食べればいいのかわからない」という場合は、かかりつけの動物病院で相談することをおすすめします。



POINT
05

フードボウルは
毎回洗っている？

食事のたびに、愛犬・愛猫のフードボウルはきちんと洗います。だ液がついたままの食器を洗わずに使っていると、細菌が繁殖しやすく不潔です。お腹を壊す恐れもあります。





POINT
06

フードを変えるときは
少しずつにしている？

フードの変更は、1週間ほどかけて
少しずつ行いましょう。いきなり新
しいフードを一気に与えると、お腹
を壊してしまう恐れがあります。
今まで食べているフードを少し減ら
した分、新しいフードを加えましょ
う。食事のたびに、今までのフードを
減らして新しいフードを増やしてい
きます。

POINT
07

フードの保存方法
をチェック！

涼しく、直射日光の当たらない場所
に保存します。
開封後は密閉容器に入れて、早めに
食べさせましょう。
フードには脂肪分が含まれているた
め、開封すると酸化が始まりフード
が劣化するのです。
劣化したフードは、愛犬・愛猫の体調
不良の原因になります。
冷蔵庫に入れると、結露が生じてカ
ビが生える恐れがあるのでやめま
しょう。食べる量が少ない場合は、最初
から小分けになったフードがおす
めですよ。ウエットフードは、開封前
は長期保存できる点がメリットです。
開封すると傷みやすくなるので、食
べ残しは処分しましょう。



POINT
08

療法食は動物病院で
処方してもらう

療法食は何らかの病気になったワン
ちゃんやネコちゃんのためのもの
です。必ず動物病院で診察を受けた上
で、処方してもらいます。獣医師によ
る健康状態の確認も必要です。
指示に従って、受診してください。自
己判断で購入して食べさせるのは、
やめましょう。



02

ワンちゃん・ネコちゃん
のフードについて

フードをあまり 食べてくれないときは.....



愛犬や愛猫が、フードをあまり食べてくれないと心配ですね。
フードを食べなくなったときは、次のことをチェックしてください。

POINT 01

**動物病院を受診して
健康状態を確認**

まずは動物病院を受診します。いつから
フードをあまり食べないのか、便の状態
はどうかなどメモして伝えると診察の助
けになるでしょう。

POINT 02

**おやつを食べさせ過ぎ
ていないかチェック**

もし特に病気などがなければ、おやつ
の食べ過ぎではないか見直してみましょ
う。おやつ目安は、1日に必要なカロリ
ーの10〜20%程度です。
しつけやお手入れのために、ごほうび
やおやつをあげているとお腹いっぱい
になってしまいます。おやつを食べた分は、
フードを減らすことが大切です。

POINT 03

運動不足がないか

愛犬の場合は、お散歩の時間が少な
いかなど確認しましょう。活発な子は、
ドッグランなどで運動させるといい
ですね。愛猫とはおもちゃで遊んだり、
キャットタワーを置いたりして運動
量を増やします。

POINT 04

**落ち着いて
食べられる場所？**

テレビが近い、多頭飼いで他のペ
ットたちが邪魔をするなどの環境
では落ち着いて食事ができません。
静かに食べられる場所かチェッ
クしてみてください。多頭飼いの
場合、並んで食べるよりも別
々に食べる方が落ち着いて食
べられます。ケージに入れたり、
別の部屋で食べさせたりして
みてください。

まとめ

愛犬・愛猫が健康を維持していくためにも食事は大切です。総合栄養食を食べさせているか、年齢やライフステージにあったフードを選んでいるか、フードはきちんと保管しているかなど今一度確認してみてください。あまり食べなくなったときは、まず動物病院に行って健康状態を確認しましょう。おやつを食べ過ぎや運動不足、食事環境もチェックしてください。愛犬・愛猫が元気で過ごすためにも、ぜひ確認してくださいね。



暑い夏！ 早めの準備でペットと 夏を満喫しよう！

お日さまが降り注ぐ中でペットと外で過ごすのが楽しい季節、夏がやってきます。
暑さや夏に多い寄生虫などへの対策準備は早めに始めて、夏を楽しく過ごしましょう。

獣医師 齋藤厚子

梅雨が明けると、ペットとの外遊びが楽しい季節、『夏』がやってきますね。普段のお散歩ももちろん気持ちが良い季節ですが、屋外でのイベントに参加したり、長期休暇などを利用して遠出をするご家庭も多いのではないのでしょうか？外に出かけることが増えるこの季節、ペットとの楽しい思い出も沢山増えそうな予感にワクワクしますね。しかしそんな季節には怪我や病氣も増えがちなることを忘れてはいけません。せっかくの楽しいお出かけに水を差してしまうことがないように、早めに夏の準備を始めておきたいところです。今回はそんな夏に向けて、暑さに対する対策をはじめ、お出かけやイベントの前からしておいた方がいいと思われる夏の準備をいくつかご紹介します。

熱中症対策の必要性

暑い夏に向けて一番に準備しておいてほしいのは、やはり熱中症に対する対策です。

イヌやネコは人と異なり、暑い時に汗をかくて気化熱で体熱を放散することができません。というのも、犬猫の体には汗を分泌する汗腺が肉球、鼻など限られた部分にしかないので、そのため、暑い時には口を開けてハアハアと口呼吸することで熱を放散しています。猫は普段から口を閉じて鼻呼吸しているため、口を開けて呼吸しているところを見ることはあまりありません。犬に比べると猫は比較的暑さに強い動物で、適温は25℃、28℃程度、暑い夏でも日向ぼっこして気持ちよさそうにしている姿が印象的ですよね。それでも気温が30度を超えた場合や、30度以下でも湿度が高い状況、閉め切った環境下では、犬も猫も同様に熱中症が起る危険性が高まります。日の当たる屋外で活発に遊ぶワンちゃんはもちろんですが、家の中で過ごすことが多い猫や外にあまり出ない室内犬にもその危険はあり、また特に注意が必要な

のは体温調整がまだうまくできない子犬・子猫、呼吸があまり上手ではない短頭種や肥満傾向の犬猫、心臓病や腎臓病などの持病のある犬猫やシニア犬・シニア猫です。近年は猛暑日が記録されることも増えてつづつあることを考えると、可能であればエアコンを設置して室温管理することが一番手っ取り早いですが、それが難しい場合や屋外での熱中症対策、停電時、故障時などに備えて、熱中症対策グッズなどを用意しておきましょう。

熱中症対策グッズを 活用しましょう。

熱中症の対策グッズは様々なものが市販されています。お散歩のときに着けるクールバンド、クールバンダナ、クールベスト、室内用品としてはひんやりとした冷感を感じられる素材で作られたベッドやクールマットなどが代表的です。最近は保冷剤で冷却するペットハウスや、さらにはスマホアプリで調整可能な冷房

機能付きのペットハウスなども販売されており、年々新しい商品が開発・販売されています。

見ているだけでも楽しいアイデアグッズが毎年新しく販売されるため、便利な新商品が出ていないかどうかチェックしてみてくださいね。

その他の熱中症対策

基本的なことですが、犬も猫も熱中症予防には水分補給が大切です。暑さが増すにつれて水の消費が増えてきていると感じる場合には、外出時に水分補給できるように水をたくさん携帯し、お留守番時にも水がなくなることがないように水のみを数か所に設置してあげるようにしましょう。

新鮮な水しか飲まない、流れる水を好んで飲むなど、水にこだわりがある場合は循環型の水飲み器など、個々の需要に合ったものを探してあげましょう。

毛量の多い毛で全身覆われた長毛の犬猫はサマーカットを検討す

るのも良いでしょう。

ただし被毛を極端に短くしすぎると、直射日光から体を保護する被毛が減少することで皮膚障害が起ることもあります。

適度な長さの毛を残すか、とことん短くする場合にはお散歩時に薄手のTシャツを着せるなど工夫するようしましょう。

短毛種であってもブラッシングで冬毛をしっかり除去して被毛の風通しを良くしておきましょう。

肥満傾向の動物は体熱が体にもりやすい上に、気道の周りにも脂肪がついて気道を狭めていることがあるため、呼吸による熱の放散がうまくできず体温が上昇しやすく、熱中症のリスクが高くなります。

夏の暑さが本格的になる前に犬イエットしておくことも夏の準備と言えるかもしれませんね。ペット用商品だけでなく、遮光・断熱作用のあるレースカーテンなどを活用するのも効果的です。

夏に多い寄生虫・感染症に備えよう。

①ノミ・ダニ・フィラリア対策
外で遊ぶことが増えると気になるのは、外部寄生虫や感染症です。

暑い時期には吸血性の節足動物など外部寄生虫の活動も活発になり、草むらなどに潜んでターゲットとなる動物がやってくるのを待っています。最も接触する機会が多いのはノミやダニなどの外部寄生虫およびフィラリア感染症を媒介する蚊です。室内飼育が主流となっていますが、外に出ることのある猫ちゃんも同様です。ノミやダニ、蚊に吸血されると、刺された部分の痒みや皮膚障害が起る他、ノミアレルギーを発症したり、サナダムシやフィラリア(犬糸状虫)、病原性細菌、ウイルスなどをうつされてしまうことがあります。ノミやダニに対しては予防薬・駆虫薬を定期的に使用することであらかじめ備えることができますので、夏が始まる前に是非準備しておきましょう。現在は経口投与するタ

イプや背中に垂らすスポット剤、スプレータイプなど、様々な商品が販売されており、同時にフィラリア予防もできるオールインワンタイプのものなども増えています。愛犬・愛猫に使用しやすいタイプを選んで対策してみてください。蚊に刺されることを100%予防することは難しいですが、ペット用の虫よけ剤などもありますので状況に応じて使いやすいタイプのもを活用してみると良いかもしれませんね。

②レプトスピラ対策

川で遊ぶことが多い中々大型犬はレプトスピラ感染症に注意が必要です。レプトスピラはネズミなどの野生動物の腎臓に保菌されている細菌の一種で、尿とともに排泄されます。ヒトや犬はレプトスピラを含む尿との接触、あるいは尿に汚染された水や土との接触により感染し、レプトスピラ症を発症します。

感染することが多いのは川遊びなどの際で、ヒトにも感染するところがあるため人獣共通感染としての観点からも非常に注意が必要な感染症です。たくさんのお血清型があり、住んでいる地域によつてどの種が生息しているか異なり

ますが、感染すると激しい腎炎や肝炎を引き起こし、命に関わることもあります。犬の混合ワクチンでは最大で4種のレプトスピラを予防することができまので、夏に川遊びなどを計画している場合には、レプトスピラ予防も含むワクチンで予防しておくことをお勧めします。何種類の予防が必要かはお住まいの地域によって異なりますので、かかりつけの獣医さんに聞いてみると良いでしょう。

旅行を計画されている場合には…

夏の長期休みを利用して旅行を計画されているご家庭も多いと思います。ペットをペットホテルなどに預ける場合には、予防接種の

証明書などが必要になることがほとんどですので、前回の接種時期を確認して追加接種が必要な時期になっていないかどうか早めにチェックしておきましょう。

万が一、追加接種が必要だった場合、預ける直前に接種するのは避けたいところです。予防接種の影響で体調が悪くなってしまう可能性もありますので、少なくとも1週間前までには注射を済ませておきましょう。ペットを旅行に一緒に連れていく場合には、ペットが泊まれる宿泊施設のリサーチ、手配を早めにしつかりしておきましょう。ペットと泊まれる宿はそのニーズに合わせて近年増えてきていますが、夏の旅行シーズンにはあつという間に予約が埋まってしまう可能性があります。予約は早めにしておきましょう。宿泊施設でも狂犬病や混合ワクチンの証明書の提示を求められることがほとんどですので、ペットホテルの場合と同様にあらかじめチェックし、必要に応じ

て追加接種しておきましょう。

また移動手段によっては、ペットが乗り物酔いをする可能性があります。かかりつけの病院で乗り物酔いを予防するお薬について相談しておく目安です。宿泊施設によって、ペットの宿泊マナーが異なります。お部屋での過ごし方、持参しなくてはいけないもの、排泄場所の確認、マナーベルトの装着の必要性などをチェックし、お泊りのシユミレーションをしておくことでトラブルを回避するように心がけましょう。宿泊施設の口コミなども参考になります。もし自分たちが宿泊して気づいた点があれば口コミ欄に書き込んであげると他の飼い主さんの役にも立つでしょう。

終わりに

夏はペットとの思い出作りにも最適な季節です。暑さに負けず夏を満喫するために、準備はできるだけ早くから始めておきましょう。

おすすめ商品

毎日免活

冬虫夏草 & L-リジン



犬用
チキン味
(錠剤)




犬猫兼用
ミルク味
(粉末)



猫用
カツオ味
(錠剤)

免疫の健康維持に

「毎日免活 冬虫夏草 & L-リジン」は免疫の健康維持に必要な8種類の成分(冬虫夏草・L-リジン・フェカリス菌・メカブ・メシマコブ・β-カロテン・ビタミンC・鉄分)を配合しています。安心安全の国産品質、GMP、ペットフード安全法、残留農薬のポジティブリストに基づき、香料・着色料・保存料・化学調味料を使用せずに製造しています。犬用サプリはチキン味錠剤タイプ(1袋60粒入り)、猫用サプリはカツオ味錠剤タイプ(1袋60粒入り)、犬猫兼用にミルク味粉末タイプをご用意しております(1袋60杯入り/付属スプーン付き)



犬にも生理がある？ 人間との違いや 周期を解説

本記事では、犬の生理について解説します。これからメスの犬を迎えようと考えている方は、ぜひ参考にしてください。

トリマー 坂本 はるか

初めてメスの犬を飼育するときに生理があるのかどうか気になった方は多いのではないのでしょうか？もし生理があるのならば、ナプキンはどうしたらいいかや飼い主が気をつけるべきことはあるのかなど知りたい方もいるでしょう。

本記事では、犬の生理について解説します。これからメスの犬を迎えようと考えている方は、ぜひ参考にしてください。

犬にも生理がある！ 人間との違いとは？

メスの犬には、人間と同様に生理があります。しかし、人間と生理と犬の生理とでは、内容や症状が異なります。

人間の生理は、受精しなかった卵子を子宮内膜とともに、約1ヶ月に1度の周期で体外へ排出することを指します。一方、犬の生理は、「ヒート」とも呼ばれ、発情をしているときにみられます。主に発情期の前半に出血がみられることが多く、子宮内膜が充血することで起こります。

生理の症状

では、実際に生理になった犬にはどのような症状があらわれるのでしょうか。生理周期に分けて紹介します。

●生理前

生理が始まる1ヶ月ほど前から、陰部の腫れがみられます。また落ち着きがなくなり、うろつくと動き回る犬もいるようです。

●生理中

生理が始まると、陰部から出血があります。犬の様子にも変化があらわれ、食欲や元気がいつもよりなくなる場合もあります。また、出血を気にして陰部を舐めたり、いつもより頻尿になったりなどの症状がみられるのが特徴です。

●生理後

陰部からの出血がみられなくなったら、発情期間が終わりに近づいているサインです。

この頃になると、プロゲステロンというホルモンが分泌されます。プロゲステロンの影響で、妊娠の有無にかかわらず、排卵後40日頃に、乳腺の発達がみられ、排卵

後60日には、母乳が出る犬もいます。またホルモンの影響を受けて、ぬいぐるみなどを寝床に持ち込み、守るような仕草をみせる偽妊娠の症状があらわれることもあるようです。

生理の期間

犬の発情は、個体差があります。生後6〜18カ月頃に始まります。生理が始まる時期は小型犬の方が早く、大型犬は生後10カ月以降に始める犬が多いのが特徴です。

一度生理が始まると、7〜10日ほど出血が続きます。出血量にも個体差があり、少量の出血ですむ犬は自分で舐めとってしまいうため、飼い主が生理に気づかないこともあります。

犬には6〜10カ月の発情周期があり、発情周期に合わせて生理になります。そのため陰部からの出血は、多くの犬の場合、半年に1度のペースで起こるとされています。

生理中の犬に 飼い主ができること

生理中の犬は、ホルモンバランスが乱れ、そわそわと落ち着きなく歩いたり、元気がなくなったりといつもと違う様子をみせます。そのため飼い主は愛犬が生理になったら、いつものお世話だけでなく、愛犬が少しでも快適に過ごせるようにサポートすることが大切です。ここでは、生理中の犬に飼い主ができることを紹介します。

●生活

生理中の陰部からの出血量が多い場合、おむつなどの使用をおすすめします。布製のものに付着した血液は、なかなか取るのが難しいため、ソファやラグなどを汚してしまわないように、おむつを使用しましょう。

また、同居している犬がいるときは、いつもより注意して様子を見る必要があります。普段はとも仲が良くても、生理中になるとホルモンバランスが変わり、ケンカになる可能性があります。同居している犬がオス犬で、妊娠を望ん

でいない場合は、生理中の犬と部屋を分けて飼育することが大切です。

さらに、生理中のドッグランやドッグカフェなどの使用は避けたいほうがいいでしょう。発情中のメスに誘発され、オス犬が興奮してトラブルになる恐れがあります。特にドッグランでは、多数の犬がリードを外してフリーの状態になるため、未去勢のオス犬と交尾して妊娠する可能性があります。多くの犬がいる場所へのお出かけは、生理中は避けることをおすすめします。

●食事

生理中の犬は食欲が落ちることがあります。生理期間が終わると食欲が戻るようであれば、無理に食べさせる必要はなく、様子見でもいいでしょう。生理期間が長く、全く食事を食べない場合は、いつも食べているドライフードをふやかしておいを強くすると食いつきがよくなる場合があります。また、ドライフードの上に、おやつやウエットフードなど愛犬が好き

な物をトッピングするのも効果的です。ただし、愛犬が好きなものばかり与えると、癖になってしまい、普段からドライフードを食べなくなる可能性があるので注意が必要です。

●お手入れ

生理の出血量が少ない犬は自分で舐めとってしまうため、特別はお手入れは必要ありません。しかし、出血量が多い犬や長毛の犬種は、陰部が汚れやすくなるため、濡れたタオルやウエットティッシュなどで定期的に陰部周りを拭いてあげておくことをおすすめします。特に犬のおいが気になる場合、自宅でのシャンプーは可能ですが、トリミングサロンなど不特定多数の犬がいる場所へ連れていくことは避けましょう。

こんなときは、 すぐに動物病院へ

生理の出血は、基本的に2週間程度でおさまります。もしも、陰部からの出血が1ヶ月以上続いているときは、早めに動物病院への受診が必要です。長期間の陰部からの

出血は、「子宮蓄膿症」の疑いがあります。子宮蓄膿症になると、陰部から膿が混じった出血・発熱・多飲多尿・嘔吐・お腹の張りなどの症状がみられます。もしも、生理中でも、子宮蓄膿症の当てはまる症状があらわれたら、獣医師に相談しましょう。

まとめ

今回は、犬の生理について解説しました。犬にも人間と同様に生理はありますが、犬と人間では生理の内容が異なります。

犬の生理は発情期になると起り、「ヒート」とも呼ばれます。

7〜10日ほど陰部からの出血が続くのが特徴です。

犬は生理になると、いつもよりそわそわしたり、食欲が低下したりという特徴がみられます。生理が終わると落ち着くことも多く、生理中は見守ってあげましょう。ただし、生理中に嘔吐やお腹の張り、発熱などが見られる場合は、他の病気になっている可能性があります。ため、早めに動物病院を受診することが大切です。

愛猫が夜寝てくれない! 対策とポイント

愛猫との暮らしは日々、癒しを与えてくれますが生活リズムが違うと困ることもあります。本記事では、夜に寝てくれない猫について、ポイントを紹介합니다。

愛玩動物飼養管理士 國澤莉沙

猫は夜行性なのか

猫が夜に寝ないのは、夜行性だからかと考える飼い主さんもいるでしょう。

飼い猫は基本的には、飼い主さんの生活リズムに合わせて夜間に活動が活発になる夜行性では、ありません。

しかし、猫は薄明薄暮性の動物のため、明け方や夕暮れなどに活発になります。

野生の猫科の動物はこの時間帯に狩りをするため、1番起きやすい時間帯でもあります。

そもそも猫は、動物の中でも睡眠時間が長いと言われています。

子猫は14時間、成猫でも12時間前後寝ると言われており、寝ている時間の方が多い生き物でもあります。

さらには、レム睡眠つまり眠りが浅い傾向にあるため、飼い主さんから見るとずっと起きているように見えるかもしれません。

猫が夜寝ない原因について、紹介していきます。

猫が夜ねない原因3選

愛猫が夜に寝てくれないのは、レム睡眠が多いから?と気になることでしょうか。

色々な原因がありますが、早急に対処したい原因もあるため、主に考えられる原因について、紹介いたします。

①生活リズムがずれている

さきほどご紹介しましたが、猫は薄明薄暮性の動物です。

明け方や夕暮れ時に1日での活動量が増えます。

そのため、昼間は寝ていることが多く、さらにはまとめて睡眠を取ることが苦手なため、浅い眠りを繰り返しては夜に起きて部屋で動いていたります。

本当に寝ているの?

と飼い主さんは不安に感じるかもしれません。日中お留守番が長かったりするとその分寝て過ごすことも多くなるため、夜寝なくなったりします。

活動パターンは、愛猫の性格にもよるため夜寝る子もいれば、夜に

活発に活動する子もいます。

②発情期

春先になると発情期により興奮して眠りが浅くなる場合があります。

発情期は、ストレスを感じやすく外部からの刺激にも敏感なため、すぐに起きてしまうことがあります。

対策として、去勢・避妊が推奨されますがオスメスが一緒に生活していても、発情期の行動は見られます。

お迎えした時点で繁殖させる予定がないのであれば、避妊や去勢をしっかりと行うようにしましょう。

さらには、避妊去勢はさまざまな病気の予防にも効果的です。健康管理のためにも、適齢期のうちに避妊去勢することがポイントになります。



③怪我、ストレス

怪我や病気の痛みなどでよく眠れない、なんていうこともありま

す。この場合には、早急に対処が必要であり動物病院を受診して治療を受けるようにしましょう。

また、ストレスを抱えていると夜寝ない原因にもなります。


生活環境でストレスを感じている様子がある場合には、もう一度飼育環境を見直してみましょう。

寝床になにか不便なことがあると、熟睡できません。

定期的に飼育スペースを確認して見直すようにしましょう。

さらには、夜にお腹が空いてしまい夜鳴きをしたり餌を催促するために起きることもあります。

夜自由に餌を食べられるように、置き餌をしておくのも一つの方法です。



猫は熟睡しない、 気をつけたい病気は？

上記で紹介したことを統合すると、猫はレム睡眠を繰り返す生き物であり、熟睡することがありません。浅い眠りを繰り返して体を休めているため、飼い主さんから見て寝ていないように見えても猫的にはしっかり寝ている、という状況があります。

しかし、病気が原因で寝なくなるものとして甲状腺機能亢進症があります。こちらの病気は特にシニア期の猫にも起こりやすく、寝ないというだけでなく全体的に活動が活発すぎて元気が良すぎるといった症状があります。

シニア期の8歳以上で診断されることが多いですが、若年生で4歳前後に発症することもあります。甲状腺機能亢進症とは、身体のあらゆる代謝をコントロールするホルモン分泌器官である甲状腺から過剰に甲状腺ホルモンが出てしまう病気であり、これにより見かけ上元気になる、興奮している状態になります。甲状腺機能

亢進症の症状として、代表的なもの「食事が量が増えてよく食べるが反対に痩せていく」、「多飲多尿」、「息苦しうに呼吸を繰り返す」、「常に興奮状態にある」、「いつでも瞳孔が開いている」、「毛並みが悪い」などの症状があります。甲状腺機能亢進症は、ホルモン剤を使い調節することにより進行をゆるやかにすることもできるため、早めに動物病院を受診するようにしましょう。

まとめ

愛猫が夜寝てくれない理由について紹介しました。猫は薄明薄暮性のため人が眠くなる時間帯に活発になる傾向にあります。さらには、レム睡眠が主なためすくく起きているように感じてしまうかもしれません。本来猫は14時間前後眠る動物ですが、生活スタイルや飼い主さんといられる時間によっても左右されます。しっかりとコミュニケーションをとり、運動して体を動かすことで夜に寝付きやすくなることも、一つの方法です。

おすすめ商品

毎日一緒

DHA & EPA



猫用
カツオ味(錠剤)



犬猫兼用
ミルク味(粉末)

シニアの健康維持に

「毎日習慣 サラシア&イヌリン」は体重・血糖値の健康維持に必要な8種類の成分(サラシア・イヌリン・バナバ・クロム・マイタケ末・ギムネマ・桑の葉・難消化デキストリン)を配合しています。安心安全の国産品質、GMP、ペットフード安全法、残留農薬のポジティブリストに基づき、香料・着色料・保存料・化学調味料を使用せずに製造しています。犬用サプリはチキン味錠剤タイプ(1袋60粒入り)、猫用サプリはカツオ味錠剤タイプ(1袋60粒入り)、犬猫兼用にミルク味粉末タイプをご用意しております(1袋60杯入り/付属スプーン付き)

犬の病気辞典

犬のタマネギ中毒について

葛野 宗 先生



犬のタマネギ中毒とは

タマネギなどのネギ類による中毒です。

犬がタマネギをはじめとしたネギ類(ネギ、ニンニク、ニラ、ニラ)を食べることによる中毒です。

これらの食材に含まれる成分は赤血球を破壊し、貧血を介した様々な症状を引き起こします。生食だけではなく、加熱、乾燥したネギ類でも中毒を引き起こす為、注意が必要になります。

犬のタマネギ中毒の症状とは

主に貧血症状がみられます。

誤食して1日から数日程度の期間を挟んだ後、赤色尿、元気消失、食欲不振、身体の震え、身体が脱力しぐったりと横たわるなどの症状がみられます。

中毒による溶血が中度〜重度の場合、粘膜が白く変化します。嘔吐、下痢、黄疸(粘膜が黄色に変化する)などの症状が併せてみられる場合もあります。

犬のタマネギ中毒の原因とは

ネギ類に含まれる1もしくは2-プロペニルジスルフィドが原因です。

ネギ類に含まれる1もしくは2-プロペニルジスルフィドと呼ばれる成分が、血液成分である赤血球に含まれるヘモグロビンを酸化・結晶化させ、ハイアンツ小体

と呼ばれる状態に変化させます。また、最近ではチオ硫酸化合物がハイアンツ小体の形成を促進するという報告もされています。

ハイアンツ小体が含まれる赤血球は血管内溶血、血管外溶血の2種類の経路により破壊され、犬は貧血に陥ります。血管内溶血はハイアンツ小体によって赤血球が壊れてしまう状態です。血液中に放出された血色素(赤い色素)が腎臓から尿として排出されるため、赤色尿の原因になります。

血管外溶血では脾臓や肝臓などの臓器においてハイアンツ小体を持った赤血球が異物であると認識され、免疫細胞に食べられてしまうことで貧血が起きます。免疫細胞に食べられた血色素は、組成が変化し、黄疸の原因になる黄色の色素に変化します。

犬に貧血を起こすネギ類の成分は熱や乾燥に対して安定しているため、生食だけではなく、加熱、乾燥調理したもので与えることが中毒の原因になります。

犬のタマネギ中毒の好発品種について

全犬種で好発します。

柴犬などの日本犬ではタマネギに対して高感受性であり、中毒を起こしやすいと言われていますが、タマネギを誤食することでどのような犬種でも起り得る疾患です。

犬のタマネギ中毒の予防方法について

犬にネギ類を食べさせない、誤食させないことが予防になります。タマネギやネギを食べさせないことで予防することができます。人間の食べ物は犬には与えない。食材を犬が出入りできる場所や手の届く場所に置かない。もしくは犬がいたずらできないような頑丈で、蓋をロックできる入れ物で保管する。

以上のような対策を行うことができます。

犬は人間の都合をしつづけ、(犬側の)配慮というかたちで理解することができるとは、友人がふと気が緩んだとき失敗を犯してしまうように、犬もまた本能に抗えないときがあります。

犬はもともと食欲旺盛な生き物です。

彼らに無理な我慢をさせないために、身体を病気から守ってあげられるために、私たちにはできることがあります。

犬のタマネギ中毒の 治療方法について

主に対症療法をおこないます。

胃内容物の除去、赤血球の保護

・補充、血中や体内の中毒成分の除去などを目的に治療を行います。

ネギ類を誤食して数時間以内であれば、催吐剤により胃内容物を吐かせることで中毒を軽減することができます。



赤血球の保護、補充ではビタミンCなどの抗酸化剤、ステロイドなどの免疫抑制剤を使用します。

抗酸化剤はネギ類の成分が赤血球を酸化させる働きと拮抗し、また免疫抑制剤では脾臓や肝臓の免疫細胞が赤血球を破壊することを防ぎ、赤血球を保護します。

重度のタマネギ中毒では、輸血を行うことで赤血球を補充します。

血中、体内の中毒成分の除去では、輸液により中毒成分を尿として排出させる。

活性炭のような多孔質の治療薬を用いて、消化管内容に含まれる中毒物質を吸着させる方法を用います。



おすすめ商品

毎日良肝

肝臓エキス & プラセンタ



犬用
チキン味
(錠剤)



犬猫兼用
ミルク味
(粉末)

肝臓の健康維持に

「毎日良肝 肝臓エキス&プラセンタ」は肝臓の健康維持に必要な8種類の成分(肝臓加水分解物(肝臓エキス)・プラセンタ・酵母(SAMe)・BCAA・ウコン・マリアアザミエキス・亜鉛・オルニチン)を配合しています。安心安全の国産品質、GMP、ペットフード安全法、残留農薬のポジティブリストに基づき、香料・着色料・保存料・化学調味料を使用せずに製造しています。犬用サプリはチキン味錠剤タイプ(1袋60粒入り)、犬猫兼用にミルク味粉末タイプをご用意しております(1袋60杯入り/付属スプーン付き)

猫の病気辞典

猫の腸の腫瘍について

齋藤厚子先生



猫の腸の腫瘍とは

多くはリンパ腫や腺癌です。

猫の腸管には様々な種類の腫瘍が発生します。

発生する腫瘍の種類には、リンパ腫、腺癌、肥満細胞腫、平滑筋腫、平滑筋肉腫、炎症性ポリープなどがあり、この中で最も多く見られるのはリンパ腫で、腸管にできる腫瘍の約50%を占めるといわれています。早期であれば抗がん剤治療や手術による切除で長期生存も可能ですが、進行してしまうと腫瘍が破裂して腹腔内に播種したり、遠隔転移することによって

て、予後は良くありません。腸管の腫瘍は眼には見えないため、早期発見するためには、食欲や便の状態に気を付け、嘔吐や下痢、血便や黒色便などの異常にいち早く対応することが重要です。

猫の腸の腫瘍の症状とは

主に下痢や吐き気などの消化器症状が見られます。

腸に腫瘍ができて、初期には症状が出ない場合もあります。腫瘍が大きくなる、あるいは広範囲になると以下のような症状を示します。

- 下痢
- 吐き気
- 嘔吐
- 黒色便
- 血便
- 頻回の排便
- 便が細い
- 食欲不振
- 痩せる
- 腹水が溜まる
- 貧血

腫瘍ができる部位によって症状はそれぞれ少しずつ変わります。小腸にできる腫瘍では体重減少や黒色便、吐き気が強くみられ、大腸にできる腫瘍では血便や排便時のしぶり、便が細くなるといった症状がよく見られます。やがて腫瘍が大きくなり腸閉塞が起これると、口にしたものをすべて嘔吐してしまうようになります。

また、腸管での消化吸収が悪くなることにより栄養状態が悪くなり、痩せる、毛ツヤが悪くなる、元気がないといった全身状態の悪化も見られます。

腫瘍が大きくなることでお腹が膨れることもあります。大きくなった腫瘍の破裂・播種や腸管穿孔によって腹膜炎を起こして腹水が溜まり、お腹が膨れることもあります。

腹膜炎を起こした場合には、急激に元気がなくなり、発熱や腹痛、非常に強い吐き気などがみられます。

猫の腸の腫瘍の原因とは

リンパ腫はウイルス感染によって起こりやすいとされています。

最も発生の多いリンパ腫については、猫白血病ウイルスや猫エイズへの感染が関与していることが知られています。しかし、これらに感染していなくてもリンパ腫は発生します。

その他の腫瘍の原因は不明です。

その他の腫瘍としては腺癌、肥満細胞腫、平滑筋肉腫、平滑筋腫、炎症性ポリープなどがあります。これらの腫瘍がなぜできるのかは解明されていません。

要因として考えられるのは、加齢、遺伝的素因、発がん性物質の摂取などです。

猫の腸の腫瘍の好発品種について

以下の猫種で好発がみられます。

● シヤム

リンパ腫、腺癌、肥満細胞腫はシヤム猫での発生率が高いとされています。

猫の腸の腫瘍の 予防方法について

ウイルス感染の予防を心がけましょう。

腸の腫瘍を予防する効果的な方法はありません。

リスクを減らすために、猫白血病ウイルスや猫エイズにかからないようにすることは大切です。

外には出さないこと、同居猫が感染していて感染リスクがある場合には定期的に予防接種を受けることで、これらの病気にかかる危険性を低下させることができます。

猫の腸の腫瘍の 治療方法について

腫瘍の種類によって治療は様々です。

腫瘍の種類によって、治療方法は変わります。

平滑筋腫や炎症性ポリープなどの良性の病変は、切除できれば予後は良好です。

リンパ腫の治療は主に抗がん剤治療です。

リンパ腫は、体の免疫細胞の一つであるリンパ球が腫瘍化する血液の病気です。

リンパ球は血液やリンパ液に乗って全身を循環しているため、腸にしこりを作っているからといってそこだけを治療すればいいわけはありません。

治療は基本的には抗がん剤投与で全身的に行います。

リンパ腫は、抗がん剤が比較的有効な腫瘍ですが、腸に大きなしこりを作りすでに通過障害が起こっている場合には、その部分を手術で切除したうえで抗がん剤治療を行います。

腺癌や肥満細胞腫では外科手術が第一選択です。

腺癌や肥満細胞腫の場合は、できるだけ早く外科切除をすることが重要です。

発見が遅れると腫瘍が破れ、腹腔内に播種して転移病巣をたくさん作ってしまいます。

どちらの腫瘍もしこりの周囲に

腫瘍細胞が浸潤していることが多いため、切除する際には可能であればしこりの前後5〜10cmほど余裕をもって広く切除することが推奨されています。

腫瘍の破裂がなく、腫瘍が1か所だけであれば早期切除によって予後は良好ですが、腺癌や肥満細胞腫は診断時に既にリンパ節への転移がみられたり、癒着によって切除できない場合もあります。

また、高率に再発するため、術後は抗がん剤治療やステロイド、分子標的薬などで補助的に治療します。

腸管の腫瘍は外観ではわからないため、診断時には進行してしまっていることが多い病気です。

治療がうまくいかどうかは、早期発見できるかどうかにかかっているといっても過言ではありません。食欲や吐き気、便の状態などにいつもと違うサインを見つけたら、できるだけ早く病院へ行きましょう。

おすすめ商品

毎日免活

冬虫夏草・L-リジン



猫用
カツオ味(錠剤)



犬猫兼用
ミルク味(粉末)

免疫の健康維持に

「毎日免活 冬虫夏草・L-リジン」は免疫の健康維持に必要な8種類の成分(冬虫夏草・L-リジン・フェカリス菌・メカブ・メシマコブ・β-カロテン・ビタミンC・鉄分)を配合しています。安心安全の国産品質、GMP、ペットフード安全法、残留農業のポジティブリストに基づき、香料・着色料・保存料・化学調味料を使用せず製造しています。猫用サプリはカツオ味錠剤タイプ(1袋60粒入り)、犬猫兼用にミルク味粉末タイプをご用意しております(1袋60杯入り/付属スプーン付き)

Happy Horoscope

2023
7/1~
7/31

幸せを呼ぶペット占い

Aries

牡羊座

3 / 21 ~ 4 / 19



上昇していた運氣ですが、
今月は落ち着きます。
オーナー様もペットも、一緒にゆっくりとした
時間を過ごすことで絆が深まります。食欲
旺盛になっているので、おやつを食べ過ぎ
に注意して。

Taurus

牡牛座

4 / 20 ~ 5 / 20



何かラッキーなことが
起こりそうな月。
お出かけ先でワクワクするようなことに出会
うかもしれません。ただ物を失くしやすいの
で、気を付けてください。新しい首輪はラッ
キーアイテム。

Gemini

双子座

5 / 21 ~ 6 / 21



ペットが他の人たちの
励みになったり、癒しに
なったりしそうです。元気がないお友達を
招いてみては。セラビードッグやセラピーキ
ャットなどもおすすめ。夜のブラッシングタイ
ムは吉です。

Cancer

蟹座

6 / 22 ~ 7 / 22



何か新しいことに
挑戦したくなる月です。
ドッグダンスなどチャレンジしたいことなどが
あればやってみるといいでしょう。一緒にや
ることで、ペットとの絆もいっそう深まってい
きますよ。

Leo

獅子座

7 / 23 ~ 8 / 22



今月はちょっとだけ
運気の谷間に入って
います。「お散歩に出たら急に雨」などのア
ンラッキーがあるかもしれません。そんなと
きこそ、ペットに明るく声をかけると悪い気
が追い払えます。

Virgo

乙女座

8 / 23 ~ 9 / 22




今月は「新しい素敵な
出会い」がありそう。
人の場合もありますし、他のおうちのペット
かもしれません。楽しいことを連れてきてく
れる出会いになるでしょう。爪のケアがラッ
キーを呼びます。

Libra

天秤座

9 / 23 ~ 10 / 23



今月は、ペットの
好奇心が旺盛になっ
ています。新しいおもちゃや遊びにもノリノリにな
ってくれるかも。その分疲れやすいので、ぐっ
すり眠れるようにベッドの環境を整えてあげ
ましょう。

Scorpio

蠍座

10 / 24 ~ 11 / 21



お手入れやケアが
ラッキーを呼ぶ月です。
念入りなブラッシングは血行もよくなり絆
も深まるのでおすすめです。きれいになっ
たあとは、明るい色の新しい首輪やお洋
服でおしゃれをして。

Sagittarius

射手座

11 / 22 ~ 12 / 21



今月はオーナー様
もペットも夏の暑さに
疲れ気味です。涼しいお部屋でゆっくり過
ごしましょう。夜はマッサージで血行を良く
してあげると吉です。オーナー様は温かい
飲み物で胃を温めて。

Capricorn

山羊座

12 / 22 ~ 1 / 19



今月は健康チェク
が吉を呼びそうです。
元気いっぱいの子も動物病院で健康診断
やチェックを受けてみてください。人気運も
上昇しているので、いろいろなところで声
かけられるかも。

Aquarius

水瓶座

1 / 20 ~ 2 / 18



新しいペットグッズが
ラッキーを呼んでくれ
そうです。この機会に首輪やハーネスを新
調するのもおすすめ。オーナー様とお揃い
のカラーになるグッズがあると、悪い気を
寄せ付けません。

Pisces

魚座

2 / 19 ~ 3 / 20



ペットがいろいろなこ
とに積極的になっています。
いつもと違う散歩コースに行きたがったり
、いつもと違う遊びを喜んだりするでしょう。
オーナー様がやさしく見守ることが吉です。

毎日サプリーズ一覽

錠剤タイプ 60粒入り
粉末ミルク味タイプ 60杯入り (付属スプーン付き)
全商品共通 1袋 2,827円 (税込み)

毎日散歩

グルコサミン&イミダゾールペプチド

関節の健康維持



犬用
チキン味
(錠剤)



犬猫兼用
ミルク味
(粉末)



猫用
カツオ味
(錠剤)

【主要成分】グルコサミン、イミダゾールペプチド、プロテオグリカン、コンドロイチン、II型コラーゲン、ビタミンD



こんな症状におすすめ

- ・足を引きずる
- ・段差を上がるのが辛そう
- ・散歩や遊びの時間が減った
- ・立ち上がるのに時間がかかる
- ・下を向いて歩く

3種類から選べる味付けと形状

「犬用：錠剤チキン味」「猫用錠剤カツオ味」、更に錠剤が苦手な子に「犬猫兼用：粉末ミルク味」の3種類をご用意しております。「粉末ミルク味」はそのままフードにふりかけるか、付属スプーン粉末量に対して約4倍の水またはぬるま湯に溶かして与えてください。※犬猫兼用粉末ミルク味はスプーンを付属してお届けします



犬猫兼用



粉末ミルク味



犬用



錠剤チキン味

猫用



錠剤カツオ味

毎日爽快

植物酵素 & 乳酸菌

腸の健康維持



犬用
チキン味
(錠剤)



犬猫兼用
ミルク味
(粉末)



猫用
カツオ味
(錠剤)

【主要成分】 穀物発酵エキス
有胞子性乳酸菌



こんな症状におすすめ

- ・お腹の調子が良くない
- ・水を飲む回数が増えた
- ・口臭や体臭が気になる
- ・痩せてきた
- ・最近元気がない

毎日愛眼

ブルーベリー & ルテイン

目の健康維持



犬用
チキン味
(錠剤)



犬猫兼用
ミルク味
(粉末)



猫用
カツオ味
(錠剤)

【主要成分】ブルーベリー、ルテイン、グリーンプロポリス、アスタキサンチン、メグスリノキ、ムラサキイモ



こんな症状におすすめ

- ・目が充血している
- ・目が白くにごっている
- ・目ヤニが出る
- ・目をかく (目を触る)
- ・涙やけがある



毎日腎活

活性炭 & ウラジロガシ

腎臓の健康維持



犬用
チキン味
(錠剤)

犬猫兼用
ミルク味
(粉末)

猫用
カツオ味
(錠剤)

【主要成分】ヤシ殻活性炭、ウラジロガシエキス、未焼成カルシウム、キトサン、アルギン酸ナトリウム、葉酸、ビタミンB6



こんな症状におすすめ

- 一度にたくさんの水を飲む
- 陰部、腹部をなめている
- オシッコの量や回数が増えた
- オシッコの色が薄くなった
- 陰部、腹部の時に痛そ
- オシッコの時に鳴く

毎日一緒

DHA & EPA

シニアの健康維持



犬用
チキン味
(錠剤)

犬猫兼用
ミルク味
(粉末)

猫用
カツオ味
(錠剤)

【主要成分】DHA、EPA、フェルラ酸、亜麻仁油、イチヨウ葉、ビタミンE、ビタミンB12



こんな症状におすすめ

- 夜鳴きをする
- ぐるぐる同じところを回る
- 意味もなく吠える
- 遊ぶことへの興味低下
- 学習したことを忘れる

毎日美肌

PS-B1 & ローヤルゼリー

皮膚・毛艶の健康維持



犬用
チキン味
(錠剤)

犬猫兼用
ミルク味
(粉末)

猫用
カツオ味
(錠剤)

PS-B1 (乳酸菌生産物質)、ローヤルゼリー、RNA・DNA (核酸)、月見草油エキス末、セラミド、ピオチン、d-α-トコフェロール、β-グルカン



こんな症状におすすめ

- 毛がよく抜ける
- 毛艶が悪い
- 皮膚が赤い
- 毛が固まって抜ける
- 毛が脂っぽくなる
- いつも後ろ足でかいている
- よく前足を舐めている
- 耳を痒そうにしている

毎日健心

コエンザイム Q10 & フランス海岸松

心臓の健康維持



犬用
チキン味
(錠剤)

犬猫兼用
ミルク味
(粉末)

猫用
カツオ味
(錠剤)

【主要成分】還元型コエンザイムQ10、フランス海岸松、L-カルニチン、L-シトルリン、ルンブルクス《ミミズ乾燥粉末》、ゴマエキス、タウリン抽出物



こんな症状におすすめ

- 遊んでいてもすぐに疲れる
- 呼吸が早い (寝ているときも)
- 散歩や運動を嫌がる
- 舌の色が青いまたは白っぽい
- 食欲低下
- 咳をする
- お腹が膨れてくる
- 開口呼吸している (猫のみ)

毎日サプリーズ一覽

錠剤タイプ 60粒入り
 粉末ミルク味タイプ 60杯入り (付属スプーン付き)
 全商品共通 1袋 2,827円 (税込み)

毎日習慣

サラシア & イヌリン

体重・血糖値の健康維持



犬用
チキン味
(錠剤)



犬猫兼用
ミルク味
(粉末)



猫用
カツオ味
(錠剤)

【主要成分】サラシア、イヌリン、桑の葉、バナバ、ギムネマ、マイタケ末、クロム、難消化性デキストリン



こんな症状におすすめ

- ・多飲多尿
- ・食欲増進(初期)
- ・急な体重の増減
- ・食欲不振
- ・元気消失
- ・白内障(急性)
- ・脱水
- ・下痢、嘔吐

毎日良肝

肝臓エキス & プラセンタ

肝臓の健康維持



犬用
チキン味
(錠剤)



犬猫兼用
ミルク味
(粉末)



猫用
カツオ味
(錠剤)

【主要成分】肝臓加水分解物、プラセンタ、酵母、BCAAウコン抽出物、マリアアザミエキス、亜鉛、オルニチン



こんな症状におすすめ

- ・食欲不振、嘔吐、下痢
- ・腹部を押すと嫌がる
- ・お腹が腫れる
- ・水をよく飲む
- ・メレナ(黒色便)
- ・痩せる
- ・元気がない
- ・白目や歯茎が黄色くなる

毎日免活

冬虫夏草 & L-リジン

免疫の健康維持



犬用
チキン味
(錠剤)



犬猫兼用
ミルク味
(粉末)



猫用
カツオ味
(錠剤)

【主要成分】冬虫夏草、L-リジン、フェカリス菌、メカブ、メシマコブ、β-カロテン、ビタミンC、鉄分



こんな症状におすすめ

- ・元気がない
- ・免疫力が落ちた
- ・病気にかかりやすい
- ・食欲不振
- ・口内炎がしやすい
- ・痩せてきた
- ・行動範囲が狭くなった

毎日口健

ラクトフェリン & KT-11

お口の健康維持



犬猫兼用
ミルク味
(粉末)

【主要成分】ラクトフェリン、KT-11、脱脂卵黄粉末、甜茶抽出物、ポリグルタミン酸、ナタマメ、アスコフィラン



こんな症状におすすめ

- ・口臭が気になる
- ・ご飯を食べなくなる
- ・歯垢がついている
- ・歯が茶色くなっている
- ・歯茎の色が紫色
- ・歯石がついている

定期便料金表

価格はすべて税込み

下記価格表は公式サイトでご購入いただく際の価格表となります。楽天市場、Amazon、Yahooショッピング、auPAYマーケットでの販売価格は各サイトをご確認ください。

定期コースにお申し込みいただくと、初回は1袋998円でお届けします。2回目以降も通常価格の10%~32%引きの特別価格でご提供となります。お得な定期コースは、「毎月1度」、「2ヵ月ごとに1度」、「3ヵ月ごとに1度」の3つのコースですが、与え方に合わせてコースの変更や解約などいつでも承りますのでお気軽に始めてください！※定期コースの解約・変更などについて左の「お得な定期コースについて」をご確認下さい。

※定期コースの袋数は最大20袋（1商品当たり）までとさせていただきます。※初回998円の特典は、お届け先が同一の場合は1回限りのご利用となります。

※下記袋数以上はホームページで割引をご確認ください。

毎月お届けコース

数量	初回お届け	2回目以降(割引率)	1袋あたりの価格
1袋	998円	2,544円(10%引)	2,544円
2袋	1,996円	4,920円(13%引)	2,460円
3袋	2,994円	7,125円(16%引)	2,375円
4袋	3,992円	9,160円(19%引)	2,290円
5袋	4,990円	11,030円(22%引)	2,206円

2ヵ月ごとにお届けコース

数量	初回お届け	2回目以降(割引率)	1袋あたりの価格
2袋	1,996円	4,808円(15%引)	2,404円
3袋	2,994円	7,125円(16%引)	2,375円
4袋	3,992円	9,384円(17%引)	2,346円
5袋	4,990円	11,590円(18%引)	2,318円
6袋	5,988円	13,740円(19%引)	2,290円

3ヵ月ごとにお届けコース

数量	初回お届け	2回目以降(割引率)	1袋あたりの価格
3袋	2,994円	6,786円(20%引)	2,262円
4袋	3,992円	8,932円(21%引)	2,233円
5袋	4,990円	11,030円(22%引)	2,206円
6袋	5,988円	13,062円(23%引)	2,177円
7袋	6,986円	15,036円(24%引)	2,148円

ご利用ガイド

注文方法について

ご注文はインターネット（当社WEBサイト・公式楽天市場・公式Yahooショッピング・公式Amazon・公式au Wowma!）お電話、挨拶状添付の注文はがきにて受け付けております。

インターネットからのご注文▶

インターネットは24時間いつでもご注文を受け付けております。購入したい商品の「カートに入れる」ボタンを押して、注文画面にすすみずみ。その後は入力フォームに必要項目をご入力いただき、表示される案内に沿ってご注文ください。注文が完了しますと、注文確認後の自動配信メールが届きます。万が一届かない場合には、以下の可能性が考えられます。

- ・メールアドレスが間違っている。
- ・迷惑メールと間違えられて、迷惑メールのボックスに入っている。

以上をご確認のうえ、それでも届いていない場合は、下記のフリーダイヤルまでお電話ください。

ウィズペティお客様窓口 0120-15-15-04 受付時間 9:00~21:00(年末年始のぞく)

電話でのご注文▶

お電話でのご注文の際はホームページをご覧いただき、注文する商品をご確認ください。

お決まりになりましたら、下記のフリーダイヤルまでお電話ください。

☎ 0120-15-15-04 受付時間 9:00~21:00
(年末年始のぞく)

※お電話でのご注文のお支払い方法は、NP後払い、登録済みクレジット決済、代引きのみとなります。

初めてのクレジットカード支払い、楽天ペイ・Amazonペイご希望のお客様は当社公式WEBサイトよりご注文ください。

お支払い方法について

クレジットカード▶

インターネットからご注文のお客様のみご利用いただけます。

代金引換(ヤマト運輸)▶

ヤマト運輸の「宅配便コレクト」をご利用いただけます。

商品お届け時に、宅配ドライバーに代金をお支払いください。

手数料：330円※定期コースは無料

NP後払い(コンビニ・郵便局・銀行)▶

コンビニ・郵便局・銀行・LINEペイで後払いできる安心・簡単な決済方法です。

請求書は、商品同梱されますので、到着から14日以内にお支払いをお願いします。

LINEペイは請求書のQRコードをLINEのQRコードで読み取ることでお支払可能です。

※注意・後払い手数料：220円 ※定期コースは無料

※後払いのご注文には、株式会社ネットプロテクションズの後払いサービスが適用され、同社へ代金債権を譲渡します。当社および同社は、各社保有する個人情報をサービスの範囲内で相互に提供します。下記のURLから、NP後払い利用規約及び同社のプライバシーポリシーを確認の上、これらに同意して後払いサービスをご利用ください。 <https://np-atobarai.jp/terms/atobarai-buyer.html>

楽天ペイ・Amazonペイ▶

楽天会員とAmazonに登録しているクレジットカードでお支払いが可能です。

楽天ペイはご購入金額に対して1%のポイントも貯まります。

※事前に楽天・Amazonへの会員登録（クレジット登録）が必要です。

お届け・送料について

お届けについて▶

お届けはネコポス（ご自宅のポストに投函）並びにヤマト運輸宅急便（代引き・時間指定のみ選べます）となります。

※購入数が10袋以上の場合はヤマト運輸の宅急便となります。

送料について▶

ネコポス：220円 ヤマト運輸宅急便：550円 ※定期コースは無料

商品のお届け時期について▶

ご注文いただいたお日にちから3日~5日ほどでお届けします。

返品・交換について

ウィズペティでは初めての定期購入のお客様に限り、ご購入後に万が一愛犬・愛猫に合わなくても安心の30日間安心返金保証をお付けしています。また、通常購入におきましても、商品の欠陥や不具合による返品・交換は弊社にて送料を負担させていただきます。

返金について▶

返品商品到着確認後、10日以内にご指定口座にお振込致します。

返品・交換連絡先▶

0120-15-15-04

所在地：〒225-0003 神奈川県横浜市青葉区新石川1-9-3 北芝ビル4階

担当者：藤本



愛する家族といつまでも「一緒に」=「with」。

私たちウィズペティは

オーナー様の大切な愛犬・愛猫への想いを

一番に考え、一緒に支えあう

コンパニオンアニマルパートナーとして

CSR活動に取り組んでいます。

ウィズペティが加盟する団体



公益財団法人
日本盲導犬協会

公益財団法人
日本盲導犬協会



公益社団法人
日本愛玩動物協会
愛玩動物飼養管理士・ペットオーナー検定

公益社団法人
日本愛玩動物協会



日本動物看護学会

日本動物看護学会



公益社団法人
横浜市獣医師会



公益社団法人
川崎市獣医師会